

**ASTRA** 5-TÜRER + SPORTS TOURER /

**ASTRA PLUG-IN HYBRID** 5-TÜRER + SPORTS TOURER /



Preise und Spezifikationen gültig ab 01. März 2022

Ausgabe: MY22B - 01



Jetzt konfigurieren

| OPEL ASTRA 5 TÜRER<br>MOTOREN UND MODELLPREISE |       |   | ASTRA                                       |  |  | EDITION                       |                      |                               | BUSINESS<br>EDITION  |                               |                      | ELEGANCE                      |                      |                               | BUSINESS<br>ELEGANCE |                               |                      | GS LINE                       |                      |   | ULTIMATE |   |   |
|--|-------|---|---|--|--|-------------------------------|----------------------|-------------------------------|----------------------|-------------------------------|----------------------|-------------------------------|----------------------|-------------------------------|----------------------|-------------------------------|----------------------|-------------------------------|----------------------|---|----------|---|---|
|  |       |   | 0EA48                                       |  |  | 0EB48                         |                      |                               | 0EC48                |                               |                      | 0ED48                         |                      |                               | 0EE48                |                               |                      | 0EF48                         |                      |   | 0EH48    |   |   |
|  | Motor | Getriebe  | Listenpreis inkl. MwSt. und NoVA*           |  |  |                               |                      |                               |                      |                               |                      |                               |                      |                               |                      |                               |                      |                               |                      |   |          |   |   |
|  |       |   | Listenpreis exkl. MwSt. und NoVA            |  |  |                               |                      |                               |                      |                               |                      |                               |                      |                               |                      |                               |                      |                               |                      |   |          |   |   |
| Benzin   | EL61  | 1.2 Turbo Euro 6d<br>81 kW (110 PS)   | 6-Gang-Getriebe<br>inkl. Start/Stop System  |  |  | <b>22.499,00</b><br>18.576,42 | 3% NoVA<br>123g WLTP | <b>23.949,00</b><br>19.755,28 | 3% NoVA<br>123g WLTP | <b>24.979,00</b><br>20.592,68 | 3% NoVA<br>123g WLTP | <b>27.109,00</b><br>22.144,35 | 4% NoVA<br>125g WLTP | -                             | -                    | -                             | -                    | -                             | -                    | - | -        | - |   |
|  | EK61  | 1.2 Turbo Euro 6d<br>96 kW (130 PS)   | 6-Gang-Getriebe<br>inkl. Start/Stop System  |  |  | -                             |                      | <b>25.179,00</b><br>20.755,28 | 3% NoVA<br>123g WLTP | <b>26.209,00</b><br>21.592,68 | 3% NoVA<br>123g WLTP | <b>28.349,00</b><br>23.144,35 | 4% NoVA<br>125g WLTP | <b>29.729,00</b><br>24.257,26 | 4% NoVA<br>125g WLTP | <b>29.489,00</b><br>24.259,35 | 3% NoVA<br>124g WLTP | -                             | -                    | - | -        | - | - |
|  | Eo81  | 1.2 Direct Injection Turbo<br>96 kW (130 PS)  | 8-Gang-Automatik<br>inkl. Start/Stop System |  |  | -                             |                      | -                             |                      | <b>28.799,00</b><br>23.507,26 | 4% NoVA<br>126g WLTP | <b>30.719,00</b><br>25.055,65 | 4% NoVA<br>127g WLTP | <b>32.109,00</b><br>26.176,61 | 4% NoVA<br>127g WLTP | <b>32.109,00</b><br>26.176,61 | 4% NoVA<br>126g WLTP | <b>36.859,00</b><br>30.007,26 | 4% NoVA<br>128g WLTP | - | -        | - | - |
| Diesel   | H161  | 1.5 CDTI Euro 6d<br>96 kW (130 PS)  | 6-Gang-Getriebe<br>inkl. Start/Stop System  |  |  | -                             |                      | <b>27.919,00</b><br>23.265,83 | 1% NoVA<br>113g WLTP | <b>28.919,00</b><br>24.099,17 | 1% NoVA<br>114g WLTP | <b>30.939,00</b><br>25.646,72 | 2% NoVA<br>115g WLTP | <b>32.299,00</b><br>26.761,48 | 2% NoVA<br>115g WLTP | <b>32.119,00</b><br>26.765,83 | 1% NoVA<br>114g WLTP | -                             | -                    | - | -        | - | - |
|  | HJ81  | 1.5 CDTI Euro 6d<br>96 kW (130 PS)  | 8-Gang-Automatik<br>inkl. Start/Stop System |  |  | -                             |                      | -                             |                      | <b>31.379,00</b><br>26.007,38 | 2% NoVA<br>117g WLTP | <b>33.279,00</b><br>27.564,75 | 2% NoVA<br>119g WLTP | <b>34.639,00</b><br>28.679,51 | 2% NoVA<br>119g WLTP | <b>34.639,00</b><br>28.679,51 | 2% NoVA<br>118g WLTP | <b>39.319,00</b><br>32.515,57 | 2% NoVA<br>119g WLTP | - | -        | - | - |
| PHEV   | IL81  | Plug-In Hybrid<br>Systemleistung 133 kW (180PS)<br>1.6 Turbo<br>110 kW (150 PS)<br>Elektromotor<br>vorne 81,2 kW (110 PS) | 8-Gang-Automatik<br>inkl. Start/Stop System |  |  | -                             |                      | <b>35.409,00</b><br>29.507,50 | 0% NoVA<br>24g WLTP  | <b>36.409,00</b><br>30.340,83 | 0% NoVA<br>24g WLTP  | <b>38.269,00</b><br>31.890,83 | 0% NoVA<br>24g WLTP  | <b>39.609,00</b><br>33.007,50 | 0% NoVA<br>24g WLTP  | <b>39.609,00</b><br>33.007,50 | 0% NoVA<br>24g WLTP  | <b>44.209,00</b><br>36.840,83 | 0% NoVA<br>25g WLTP  | - | -        | - | - |

| OPEL ASTRA SPORTS TOURER<br>MOTOREN UND MODELLPREISE |       |   | ASTRA                                       |                               |            | EDITION      |                               |            | BUSINESS<br>EDITION           |                               |              | ELEGANCE                      |                               |              | BUSINESS<br>ELEGANCE          |                               |              | GS LINE                       |                               |              | ULTIMATE                      |                               |              |              |
|--|-------|---|---|-------------------------------|------------|--------------|-------------------------------|------------|-------------------------------|-------------------------------|--------------|-------------------------------|-------------------------------|--------------|-------------------------------|-------------------------------|--------------|-------------------------------|-------------------------------|--------------|-------------------------------|-------------------------------|--------------|--------------|
|  |       |   | 0EA35                                       |                               |            | 0EB35        |                               |            | 0EC35                         |                               |              | 0ED35                         |                               |              | 0EE35                         |                               |              | 0EF35                         |                               |              | 0EH35                         |                               |              |              |
|  | Motor | Getriebe  | Listenpreis inkl. MwSt. und NoVA*           |                               |            |              |                               |            |                               |                               |              |                               |                               |              |                               |                               |              |                               |                               |              |                               |                               |              |              |
|  |       |   | Listenpreis exkl. MwSt. und NoVA            |                               |            |              |                               |            |                               |                               |              |                               |                               |              |                               |                               |              |                               |                               |              |                               |                               |              |              |
| Benzin   | EL61  | 1.2 Turbo Euro 6d<br>81 kW (110 PS)   | 6-Gang-Getriebe<br>inkl. Start/Stop System  | <b>23.999,00</b><br>19.636,29 | 4%<br>125g | NoVA<br>WLTP | <b>25.449,00</b><br>20.805,65 | 4%<br>126g | NoVA<br>WLTP                  | <b>26.479,00</b><br>21.636,29 | 4%<br>126g   | NoVA<br>WLTP                  | <b>28.609,00</b><br>23.354,03 | 4%<br>127g   | NoVA<br>WLTP                  | -                             | -            | -                             | -                             | -            | -                             | -                             |              |              |
|  | EK61  | 1.2 Turbo Euro 6d<br>96 kW (130 PS)   | 6-Gang-Getriebe<br>inkl. Start/Stop System  | -                             |            |              | <b>26.679,00</b><br>21.797,58 | 4%<br>126g | NoVA<br>WLTP                  | <b>27.709,00</b><br>22.628,23 | 4%<br>126g   | NoVA<br>WLTP                  | <b>29.849,00</b><br>24.354,03 | 4%<br>127g   | NoVA<br>WLTP                  | <b>31.229,00</b><br>25.466,94 | 4%<br>127g   | NoVA<br>WLTP                  | <b>30.989,00</b><br>25.273,39 | 4%<br>127g   | NoVA<br>WLTP                  | -                             |              |              |
|  | Eo81  | 1.2 Direct Injection Turbo<br>96 kW (130 PS)  | 8-Gang-Automatik<br>inkl. Start/Stop System | -                             |            |              | -                             |            |                               | <b>30.299,00</b><br>24.716,94 | 4%<br>128g   | NoVA<br>WLTP                  | <b>32.219,00</b><br>26.265,32 | 4%<br>129g   | NoVA<br>WLTP                  | <b>33.609,00</b><br>27.167,20 | 5%<br>130g   | NoVA<br>WLTP                  | <b>33.609,00</b><br>27.167,20 | 5%<br>130g   | NoVA<br>WLTP                  | <b>38.359,00</b><br>30.967,20 | 5%<br>131g   | NoVA<br>WLTP |
| Diesel   | H161  | 1.5 CDTI Euro 6d<br>96 kW (130 PS)  | 6-Gang-Getriebe<br>inkl. Start/Stop System  | -                             |            |              | <b>29.419,00</b><br>24.400,82 | 2%<br>116g | NoVA<br>WLTP                  | <b>30.419,00</b><br>25.220,49 | 2%<br>116g   | NoVA<br>WLTP                  | <b>32.439,00</b><br>26.876,23 | 2%<br>117g   | NoVA<br>WLTP                  | <b>33.799,00</b><br>27.990,98 | 2%<br>117g   | NoVA<br>WLTP                  | <b>33.619,00</b><br>27.843,44 | 2%<br>117g   | NoVA<br>WLTP                  | -                             |              |              |
|  | HJ81  | 1.5 CDTI Euro 6d<br>96 kW (130 PS)  | 8-Gang-Automatik<br>inkl. Start/Stop System | -                             |            |              | -                             |            | <b>32.879,00</b><br>27.236,89 | 2%<br>119g                    | NoVA<br>WLTP | <b>34.779,00</b><br>28.560,16 | 3%<br>120g                    | NoVA<br>WLTP | <b>36.139,00</b><br>29.665,85 | 3%<br>120g                    | NoVA<br>WLTP | <b>36.139,00</b><br>29.665,85 | 3%<br>120g                    | NoVA<br>WLTP | <b>40.819,00</b><br>33.470,73 | 3%<br>121g                    | NoVA<br>WLTP |              |
| PHEV   | IL81  | Plug-In Hybrid<br>Systemleistung 133 kW (180PS)<br>1.6 Turbo<br>110 kW (150 PS)<br>Elektromotor<br>vorne 81,2 kW (110 PS) | 8-Gang-Automatik<br>inkl. Start/Stop System | -                             |            |              | <b>36.909,00</b><br>30.757,50 | 0%<br>25g  | NoVA<br>WLTP                  | <b>37.909,00</b><br>31.590,83 | 0%<br>25g    | NoVA<br>WLTP                  | <b>39.769,00</b><br>33.140,83 | 0%<br>25g    | NoVA<br>WLTP                  | <b>41.109,00</b><br>34.257,50 | 0%<br>25g    | NoVA<br>WLTP                  | <b>41.109,00</b><br>34.257,50 | 0%<br>26g    | NoVA<br>WLTP                  | <b>45.709,00</b><br>38.090,83 | 0%<br>26g    | NoVA<br>WLTP |







| Serienausstattung Business Elegance<br>(über bzw. abweichend von Elegance) |  |  |                |
|--|--|--|----------------|
| SICHERHEITSAUSSTATTUNG   |  | KOMFORTAUSSTATTUNG   | DESIGNELEMENTE |
|  | <b>TAY2</b><br>A2Y<br>A7D<br>AHC<br>AHR<br>AVK<br>KA1+UVD<br><br><b>CR43</b><br><br><b>UEC</b> | <b>Stoff/Premium-Lederoptik Isabella, Schwarz</b><br><b>Ergonomischer Aktiv-Sitz mit Gütesiegel AGR (Aktion Gesunder Rücken e. V.), Fahrer</b><br>Fahrersitz 8-fach einstellbar (Länge, Höhe und Rückenlehne manuell, Sitzneigung elektrisch)<br>Beifahrersitz 6-fach manuell einstellbar (Länge, Höhe, Rückenlehne)<br>Ausziehbare Oberschenkelauflage, Fahrer<br>passive 4-Wege-Kopfstützen höhen- und neigungseinstellbar, Fahrer und Beifahrer<br>Lendenwirbelstütze elektropneumatisch, 4-fach elektrisch einstellbar (Höhe, Länge), Fahrer<br>Sitzheizung mehrstufig, Fahrer und Beifahrer + Lenkradheizung<br><br><b>Multimedia Navi + Pure Panel Pro</b> (Details siehe Infotainment)<br><br><b>Wireless Charging</b><br><br><b>Clean Cabin AQS Air Quality System</b> |                |

| Serienausstattung GS Line<br>(über bzw. abweichend von Elegance)              |   |   |  |
|---|---|---|--|
| SICHERHEITSAUSSTATTUNG  |   | KOMFORTAUSSTATTUNG  | DESIGNELEMENTE   |
| <b>Park &amp; Go 360°</b><br>Parkpilot vorn und hinten<br>360° Rückfahrkamera | <b>TAY4</b><br>A2Y<br>A7D<br>AHC<br>AHR<br>AVK<br>KA1+UVD<br><br><b>N49</b> | <b>Stoff/Premium-Lederoptik Greta, Schwarz</b><br><b>Ergonomischer Sport-Aktiv-Sitz mit Gütesiegel AGR (Aktion Gesunder Rücken e. V.), Fahrer</b><br>Fahrersitz 8-fach einstellbar (Länge, Höhe und Rückenlehne manuell, Sitzneigung elektrisch)<br>Beifahrersitz 6-fach manuell einstellbar (Länge, Höhe, Rückenlehne)<br>Ausziehbare Oberschenkelauflage, Fahrer<br>passive 4-Wege-Kopfstützen höhen- und neigungseinstellbar, Fahrer und Beifahrer<br>Lendenwirbelstütze elektropneumatisch, 4-fach elektrisch einstellbar (Höhe, Länge), Fahrer<br>Sitzheizung mehrstufig, Fahrer und Beifahrer + Lenkradheizung<br><br><b>Leder-Lenkrad</b> , unten abgeflacht, perforiert mit Lenkradfernbedienung (MT+AT) sowie Schaltwippen für AT-Getriebe | <b>CWDZ</b><br><i>QoJ</i><br><i>QLD</i><br><br><b>WJU</b><br><i>V34</i><br><i>MDB</i><br><br><b>22T</b><br><br><b>Aluminium-Pedale</b><br><br><b>Dachhimmel schwarz</b>  |
|   |   |   | <b>17" Leichtmetallfelgen</b><br>17" Leichtmetallfelgen 7 <sup>10</sup> x 17 mit 5-Speichen, schwarz mit Reifen 225/45 R17 94V A-CL<br><br><b>High Gloss Black Ausstattung (nur für GS Line)</b><br>Opel Vizor mit Rahmen in Hochglanz-Schwarz<br>Dach-Designlinie in schwarz<br><br><b>Opel Embleme vorn und hinten sowie "Astra" Schriftzug am Heck in Hochglanz-Schwarz</b> |

| Serienausstattung Ultimate<br>(über bzw. abweichend von GS Line)  |   |  |  |
|---|---|--|--|
| SICHERHEITSAUSSTATTUNG  |   | KOMFORTAUSSTATTUNG   | DESIGNELEMENTE   |
| <b>Intelli-Drive 1.0</b><br>Frontkollisionswarner mit automatischer Gefahrenbremsung, Fußgängererkennung<br>Verkehrszeichenerkennung<br>Müdigkeitserkennung<br>adaptiver Tempomat mit Stopp-Funktion inkl. Geschwindigkeitsbegrenzer<br>Verkehrswarner hinten<br>Aktiver Spurhalte-Assistent<br>Spurwechsel-Assistent<br>Toter-Winkel-Warner<br><br><b>IntelliLux LED® Pixel Licht</b><br>Adaptive LED Matrix Scheinwerfer<br>LED-Scheinwerfer, LED-Tagfahrlicht, LED-Rückleuchten, LED-Blinker<br>Fernlicht-Assistent<br>Leuchtweitenregulierung, automatisch<br>Regensensor | <b>TAY5</b><br>A2X<br>A7L<br>AHC&AHF<br>AHR<br>AVK&AVU<br>A45<br>KA1+UVD<br><br><b>CR51</b><br><br><b>UEC</b><br><br><b>TC2</b> | <b>Alcantara Sport-Sitze, Isabella, Schwarz</b><br><b>Ergonomischer Aktiv-Sitz mit Gütesiegel AGR (Aktion Gesunder Rücken e. V.), Fahrer und Beifahrer</b><br>Fahrersitz 8-fach elektrisch einstellbar (Länge, Höhe, Lehnenneigung, Sitzneigung)<br>Beifahrersitz 8-fach manuell einstellbar (Länge, Höhe, Lehnenneigung, Sitzneigung)<br>Ausziehbare Oberschenkelauflage, Fahrer und Beifahrer<br>passive 4-Wege-Kopfstützen höhen- und neigungseinstellbar, Fahrer und Beifahrer<br>Lendenwirbelstütze elektropneumatisch, 4-fach elektrisch einstellbar (Höhe, Länge), Fahrer und Beifahrer<br>Memory-Funktion für Fahrersitz und Außenspiegel<br>Sitzheizung mehrstufig, Fahrer und Beifahrer + Lenkradheizung<br><br><b>Multimedia Navi inkl. Head Up Display + Pure Panel Pro</b> (Details siehe Infotainment)<br><br><b>Clean Cabin AQS Air Quality System</b><br><br><b>Wireless Charging</b><br><br><b>sensorgesteuerte Heckklappe, elektrisch</b> , selbstöffnend und -schließend per Fußgeste oder Knopfdruck (für Sports Tourer) | <b>CWEB</b><br><i>PUI</i><br><i>QKZ</i><br><br><b>V37</b><br><br><b>MDQ</b><br><br><b>CF5</b>  |
|   |   |  | <b>18" Leichtmetallfelgen</b><br>18" Leichtmetallfelgen 7 <sup>10</sup> J x 18 mit 5-Speichen, BiColor/schwarz mit Reifen 225/40 R18 92Y A-CL (Michelin)<br><br><b>"Ultimate" Frontstoßfänger</b><br><br><b>Dach-Designlinie, Chrom</b><br><br><b>Türeinstiegsleisten</b> mit Schriftzug "Ultimate", vorn<br><br><b>Glasschiebe-Sonnendach, elektrisch</b> |

## FARBPROGRAMM

### 5-Türer

\*) Unverbindliche Preisempfehlung in Euro.

Alle Preise für Sonderausstattungen verstehen sich zzgl. MwSt. und NoVA gemäß gewählter Motorisierung.

| Modell                   | Polsterfarbe   | (GBo) Kult Gelb (M2)    | (G2o) Arktis Weiß (SL) | G7o Karbon Schwarz (M2) | (G1R) Kardio Rot (M2) | (G4o) Vulkan Grau (M2) | (GAU) Kristall Silber (M2) | (GYX) Kobalt Blau (M3) |
|--------------------------|--|-------------------------|------------------------|-------------------------|-----------------------|------------------------|----------------------------|------------------------|
|                          |  | exkl. MwSt. exkl. NoVA* | Serie                  | 208,33                  | Metallic              |                        |                            |                        |
| <b>Astra</b>             | (TAXY) Stoff Modene, Schwarz                                   | ●                       | ○                      | ○                       | -                     | ○                      | ○                          | -                      |
| <b>Edition</b>           | (TAXY) Stoff Modene, Schwarz                                   | ●                       | ○                      | ○                       | ○                     | ○                      | ○                          | ○                      |
|                          | (TAXZ) Stoff Modene, Schwarz <sup>1</sup>                      | ○                       | ○                      | ○                       | ○                     | ○                      | ○                          | ○                      |
| <b>Business Edition</b>  | (TAXZ) Stoff Modene, Schwarz <sup>1</sup>                      | ●                       | ○                      | ○                       | ○                     | ○                      | ○                          | ○                      |
| <b>Elegance</b>          | (TAY1) Stoff/Premium-Lederoptik Isabella, Schwarz <sup>1</sup> | ●                       | ○                      | ○                       | ○                     | ○                      | ○                          | ○                      |
|                          | (TAY2) Stoff/Premium-Lederoptik Isabella, Schwarz <sup>1</sup> | ○                       | ○                      | ○                       | ○                     | ○                      | ○                          | ○                      |
|                          | (TAY3) Stoff/Premium-Lederoptik Isabella, Schwarz <sup>2</sup> | ○                       | ○                      | ○                       | ○                     | ○                      | ○                          | ○                      |
| <b>Business Elegance</b> | (TAY2) Stoff/Premium-Lederoptik Isabella, Schwarz <sup>1</sup> | ●                       | ○                      | ○                       | ○                     | ○                      | ○                          | ○                      |
|                          | (TAY3) Stoff/Premium-Lederoptik Isabella, Schwarz <sup>2</sup> | ○                       | ○                      | ○                       | ○                     | ○                      | ○                          | ○                      |
| <b>GS Line</b>           | (TAY4) Stoff/Premium-Lederoptik Greta, Schwarz <sup>1</sup>    | ●                       | ○                      | ○                       | ○                     | ○                      | ○                          | ○                      |
|                          | (TAY5) Alcantara Sport Sitze, Schwarz <sup>2</sup>             | ○                       | ○                      | ○                       | ○                     | ○                      | ○                          | ○                      |
|                          | (TAY6) Leder Jet Black/Club Nappa, Schwarz <sup>2</sup>        | ○                       | ○                      | ○                       | ○                     | ○                      | ○                          | ○                      |
| <b>Ultimate</b>          | (TAY5) Alcantara Sport Sitze, Schwarz <sup>2</sup>             | ●                       | ○                      | ○                       | ○                     | ○                      | ○                          | ○                      |
|                          | (TAY6) Leder Jet Black/Club Nappa, Schwarz <sup>2</sup>        | ○                       | ○                      | ○                       | ○                     | ○                      | ○                          | ○                      |

### Sports Tourer

\*) Unverbindliche Preisempfehlung in Euro.

Alle Preise für Sonderausstattungen verstehen sich zzgl. MwSt. und NoVA gemäß gewählter Motorisierung.

| Modell                   | Polsterfarbe   | (G1R) Kardio Rot (M2)   | (G2o) Arktis Weiß (SL) | G7o Karbon Schwarz (M2) | (G4o) Vulkan Grau (M2) | (GAU) Kristall Silber (M2) | (GYX) Kobalt Blau (M3) |  |
|--------------------------|--|-------------------------|------------------------|-------------------------|------------------------|----------------------------|------------------------|--|
|                          |  | exkl. MwSt. exkl. NoVA* | Serie                  | 208,33                  | Metallic               |                            |                        |  |
| <b>Astra</b>             | (TAXY) Stoff Modene, Schwarz                                   | ●                       | ○                      | ○                       | ○                      | ○                          | -                      |  |
| <b>Edition</b>           | (TAXY) Stoff Modene, Schwarz                                   | ●                       | ○                      | ○                       | ○                      | ○                          | ○                      |  |
|                          | (TAXZ) Stoff Modene, Schwarz <sup>1</sup>                      | ○                       | ○                      | ○                       | ○                      | ○                          | ○                      |  |
| <b>Business Edition</b>  | (TAXZ) Stoff Modene, Schwarz <sup>1</sup>                      | ●                       | ○                      | ○                       | ○                      | ○                          | ○                      |  |
| <b>Elegance</b>          | (TAY1) Stoff/Premium-Lederoptik Isabella, Schwarz <sup>1</sup> | ●                       | ○                      | ○                       | ○                      | ○                          | ○                      |  |
|                          | (TAY2) Stoff/Premium-Lederoptik Isabella, Schwarz <sup>1</sup> | ○                       | ○                      | ○                       | ○                      | ○                          | ○                      |  |
|                          | (TAY3) Stoff/Premium-Lederoptik Isabella, Schwarz <sup>2</sup> | ○                       | ○                      | ○                       | ○                      | ○                          | ○                      |  |
| <b>Business Elegance</b> | (TAY2) Stoff/Premium-Lederoptik Isabella, Schwarz <sup>1</sup> | ●                       | ○                      | ○                       | ○                      | ○                          | ○                      |  |
|                          | (TAY3) Stoff/Premium-Lederoptik Isabella, Schwarz <sup>2</sup> | ○                       | ○                      | ○                       | ○                      | ○                          | ○                      |  |
| <b>GS Line</b>           | (TAY4) Stoff/Premium-Lederoptik Greta, Schwarz <sup>1</sup>    | ●                       | ○                      | ○                       | ○                      | ○                          | ○                      |  |
|                          | (TAY5) Alcantara Sport Sitze, Schwarz <sup>2</sup>             | ○                       | ○                      | ○                       | ○                      | ○                          | ○                      |  |
|                          | (TAY6) Leder Jet Black/Club Nappa, Schwarz <sup>2</sup>        | ○                       | ○                      | ○                       | ○                      | ○                          | ○                      |  |
| <b>Ultimate</b>          | (TAY5) Alcantara Sport Sitze, Schwarz <sup>2</sup>             | ●                       | ○                      | ○                       | ○                      | ○                          | ○                      |  |
|                          | (TAY6) Leder Jet Black/Club Nappa, Schwarz <sup>2</sup>        | ○                       | ○                      | ○                       | ○                      | ○                          | ○                      |  |

● = Serienausstattung ○ = Sonderausstattung gegen Aufpreis (SL)= Sonder Lackierung (M2)= 2-Schicht Metallic Lackierung (M3)= 3-Schicht Metallic Lackierung

1) inklusive AGR-Sitz Fahrer [SR1]

2) inklusive AGR-Sitz Fahrer und Beifahrer [SR2]

## SITZE & POLSTER

\*) Unverbindliche Preisempfehlung in Euro.

Alle Preise für Sonderausstattungen verstehen sich zzgl. MwSt. und NoVA gemäß gewählter Motorisierung.

– = nicht verfügbar    ● = Serienausstattung    ○ = Sonderausstattung gegen Aufpreis    w = wählbar ohne Aufpreis

| OPTIONS CODE | BESCHREIBUNG  | Listenpreis € exkl. MwSt. exkl. NoVA* | Astra | Edition | Business Edition | Elegance | Business Elegance | GS Line | Ultimate |
|--------------|---|---------------------------------------|-------|---------|------------------|----------|-------------------|---------|----------|
| TAXY         | <b>Stoff Modene, Schwarz</b><br>- Komfortsitze, Fahrer und Beifahrer<br>- Fahrersitz 6-fach manuell einstellbar (Länge, Höhe, Rückenlehne)<br>- Beifahrersitz 6-fach manuell einstellbar (Länge, Höhe, Rückenlehne)<br>- passive 2-Wege-Kopfstützen, höhen- und neigungseinstellbar, vorne  | Serie                                 | ●     | ●       | -                | -        | -                 | -       | -        |
| TAXZ         | <b>Ergonomischer Aktiv-Sitz mit Gütesiegel AGR (Aktion Gesunder Rücken e. V.), Fahrer</b><br><b>Stoff Modene, Schwarz</b><br>- Fahrersitz 8-fach einstellbar (Länge, Höhe und Rückenlehne manuell, Sitzneigung elektrisch)<br>- Beifahrersitz 6-fach manuell einstellbar (Länge, Höhe, Rückenlehne)<br>- Ausziehbare Oberschenkelauflage, Fahrer<br>- passive 2-Wege-Kopfstützen, höhen- und neigungseinstellbar, vorne<br>- Lendenwirbelstütze elektropneumatisch, 4-fach elektrisch einstellbar (Höhe, Länge), Fahrer<br>- Sitzheizung mehrstufig, Fahrer und Beifahrer + Lenkradheizung  | 583,33                                | -     | ○       | ●                | -        | -                 | -       | -        |
| TAY1         | <b>Ergonomischer Aktiv-Sitz mit Gütesiegel AGR (Aktion Gesunder Rücken e. V.), Fahrer</b><br><b>Stoff/Premium-Lederoptik Isabella, Schwarz</b><br>- Fahrersitz 8-fach einstellbar (Länge, Höhe und Rückenlehne manuell, Sitzneigung elektrisch)<br>- Beifahrersitz 6-fach manuell einstellbar (Länge, Höhe, Rückenlehne)<br>- Ausziehbare Oberschenkelauflage, Fahrer<br>- passive 4-Wege-Kopfstützen höhen- und neigungseinstellbar, Fahrer und Beifahrer<br>- Lendenwirbelstütze elektropneumatisch, 4-fach elektrisch einstellbar (Höhe, Länge), Fahrer  | Serie                                 | -     | -       | -                | ●        | -                 | -       | -        |
| TAY2         | <b>Ergonomischer Aktiv-Sitz mit Gütesiegel AGR (Aktion Gesunder Rücken e. V.), Fahrer</b><br><b>Stoff/Premium-Lederoptik Isabella, Schwarz</b><br>- Fahrersitz 8-fach einstellbar (Länge, Höhe und Rückenlehne manuell, Sitzneigung elektrisch)<br>- Beifahrersitz 6-fach manuell einstellbar (Länge, Höhe, Rückenlehne)<br>- Ausziehbare Oberschenkelauflage, Fahrer<br>- passive 4-Wege-Kopfstützen höhen- und neigungseinstellbar, Fahrer und Beifahrer<br>- Lendenwirbelstütze elektropneumatisch, 4-fach elektrisch einstellbar (Höhe, Länge), Fahrer<br>- Sitzheizung mehrstufig, Fahrer und Beifahrer + Lenkradheizung<br>- beheizbare Windschutzscheibe (nur bei Elegance)  | 416,67                                | -     | -       | -                | ○        | ●                 | -       | -        |
| TAY3         | <b>Ergonomischer Aktiv-Sitz mit Gütesiegel AGR (Aktion Gesunder Rücken e. V.), Fahrer und Beifahrer</b><br><b>Stoff/Premium-Lederoptik Isabella, Schwarz</b><br>- Fahrersitz 8-fach einstellbar (Länge, Höhe und Rückenlehne manuell, Sitzneigung elektrisch)<br>- Beifahrersitz 8-fach manuell einstellbar (Länge, Höhe, Lehnenneigung, Sitzneigung)<br>- Ausziehbare Oberschenkelauflage, Fahrer und Beifahrer<br>- passive 4-Wege-Kopfstützen höhen- und neigungseinstellbar, Fahrer und Beifahrer<br>- Lendenwirbelstütze elektropneumatisch, 4-fach elektrisch einstellbar (Höhe, Länge), Fahrer und Beifahrer<br>- Sitzheizung mehrstufig, Fahrer und Beifahrer + Lenkradheizung<br>- beheizbare Windschutzscheibe (nur bei Elegance) | 666,67                                | -     | -       | -                | ○        | -                 | -       | -        |
|              |   | 250,00                                | -     | -       | -                | -        | ○                 | -       | -        |










## SITZE & POLSTER

\*) Unverbindliche Preisempfehlung in Euro.

Alle Preise für Sonderausstattungen verstehen sich zzgl. MwSt. und NoVA gemäß gewählter Motorisierung.

- = nicht verfügbar    ● = Serienausstattung    ○ = Sonderausstattung gegen Aufpreis    w = wählbar ohne Aufpreis

| OPTIONS CODE | BESCHREIBUNG  | Listenpreis € exkl. MwSt. exkl. NoVA* | Astra | Edition | Business Edition | Elegance | Business Elegance | GS Line | Ultimate |
|--------------|---|---------------------------------------|-------|---------|------------------|----------|-------------------|---------|----------|
| TAY4         | <b>Ergonomischer Sport-Aktiv-Sitz mit Gütesiegel AGR (Aktion Gesunder Rücken e. V.), Fahrer</b><br><b>Stoff/Premium-Lederoptik Greta, Schwarz</b><br>- Fahrersitz 8-fach einstellbar (Länge, Höhe und Rückenlehne manuell, Sitzneigung elektrisch)<br>- Beifahrersitz 6-fach manuell einstellbar (Länge, Höhe, Rückenlehne)<br>- Ausziehbare Oberschenkelauflage, Fahrer<br>- passive 4-Wege-Kopfstützen höhen- und neigungseinstellbar, Fahrer und Beifahrer<br>- Lendenwirbelstütze elektropneumatisch, 4-fach elektrisch einstellbar (Höhe, Länge), Fahrer<br>- Sitzheizung mehrstufig, Fahrer und Beifahrer + Lenkradheizung  | Serie                                 | -     | -       | -                | -        | -                 | ●       | -        |
| TAY5         | <b>Ergonomischer Sport-Aktiv-Sitz mit Gütesiegel AGR (Aktion Gesunder Rücken e. V.), Fahrer und Beifahrer</b><br><b>Alcantara Sport Sitze, Schwarz</b><br>- Fahrersitz 8-fach elektrisch einstellbar (Länge, Höhe, Lehnenneigung, Sitzneigung)<br>- Beifahrersitz 8-fach manuell einstellbar (Länge, Höhe, Lehnenneigung, Sitzneigung)<br>- Ausziehbare Oberschenkelauflage, Fahrer und Beifahrer<br>- passive 4-Wege-Kopfstützen höhen- und neigungseinstellbar, Fahrer und Beifahrer<br>- Lendenwirbelstütze elektropneumatisch, 4-fach elektrisch einstellbar (Höhe, Länge), Fahrer und Beifahrer<br>- Memory-Funktion für Fahrersitz und Außenspiegel<br>- Sitzheizung mehrstufig, Fahrer und Beifahrer + Lenkradheizung  | 825,00                                | -     | -       | -                | -        | -                 | ○       | ●        |
| TAY6         | <b>Ergonomischer Sport-Aktiv-Sitz mit Gütesiegel AGR (Aktion Gesunder Rücken e. V.), Fahrer und Beifahrer</b><br><b>Leder, Club Nappa</b><br>- Fahrersitz 8-fach elektrisch einstellbar (Länge, Höhe, Lehnenneigung, Sitzneigung)<br>- Beifahrersitz 8-fach manuell einstellbar (Länge, Höhe, Lehnenneigung, Sitzneigung)<br>- Ausziehbare Oberschenkelauflage, Fahrer und Beifahrer<br>- Sitzventilation, Fahrer und Beifahrer<br>- passive 4-Wege-Kopfstützen höhen- und neigungseinstellbar, Fahrer und Beifahrer<br>- Lendenwirbelstütze elektropneumatisch, 4-fach elektrisch einstellbar (Höhe, Länge), Fahrer und Beifahrer<br>- Memory-Funktion für Fahrersitz und Außenspiegel<br>- Massagefunktion, Fahrer und Beifahrer<br>- Sitzheizung hinten<br>- beheizbare Windschutzscheibe<br>- Sitzheizung mehrstufig, Fahrer und Beifahrer + Lenkradheizung | 1500,00                               | -     | -       | -                | -        | -                 | ○       | -        |
|              |   | 675,00                                | -     | -       | -                | -        | -                 | -       | ○        |

| FELGEN  |   |                                       | Astra | Edition | Business Edition | Elegance | Business Elegance | GS Line | Ultimate |
|---|---|---------------------------------------|-------|---------|------------------|----------|-------------------|---------|----------|
| OPTIONS CODE  | BESCHREIBUNG  | Listenpreis € exkl. MwSt. exkl. NoVA* |       |         |                  |          |                   |         |          |
| CWDT<br>   | <b>16" Stahlfelgen</b><br>16" Stahlfelgen mit Radabdeckung 6 <sup>1/2</sup> J x16 mit Reifen 205/55 R16 91V A (Goodyear)  | Serie                                 | ●     | -       | -                | -        | -                 | -       | -        |
| CWDU<br>   | <b>16" Leichtmetallfelgen</b><br>16" Leichtmetallfelgen 7J x 16 mit 5-Doppelspeichen, Silber mit Reifen 205/55 R16 94V A (Michelin)<br><i>nur für Verbrennermotoren</i>                                       | Serie                                 | -     | ●       | ●                | -        | -                 | -       | -        |
| CWDV<br>   | <b>16" Leichtmetallfelgen</b><br>16" Leichtmetallfelgen 7J x 16 mit 5-Doppelspeichen, Silber mit Allwetterreifen Reifen 205/55 R16 94V A/S A-CL (Goodyear)<br><i>nur für Verbrennermotoren</i>                | 233,33                                | -     | -       | ○                | -        | -                 | -       | -        |
|   |   | w                                     | -     | -       | -                | w        | -                 | -       | -        |
| CWDX<br>   | <b>17" Leichtmetallfelgen</b><br>17" Leichtmetallfelgen 7 <sup>1/2</sup> x 17 mit 5-Speichen, BiColor/schwarz mit Reifen 225/45 R17 94V A-CL (Michelin)<br><i>Edition/Business Edition Serie nur für PHEV</i> | Serie                                 | -     | ●       | ●                | ●        | ●                 | -       | -        |
| CWDZ<br>   | <b>17" Leichtmetallfelgen</b><br>17" Leichtmetallfelgen 7 <sup>1/2</sup> x 17 mit 5-Speichen, schwarz mit Reifen 225/45 R17 94V A-CL (Michelin)   | Serie                                 | -     | -       | -                | -        | -                 | ●       | -        |
| CWEA<br> | <b>18" Leichtmetallfelgen</b><br>18" Leichtmetallfelgen 7 <sup>1/2</sup> J x 18 mit 5-Speichen, TriColor/schwarz mit Reifen 225/40 R18 92Y A-CL (Michelin)  | 316,67                                | -     | -       | -                | -        | -                 | ○       | -        |
| CWEB<br> | <b>18" Leichtmetallfelgen</b><br>18" Leichtmetallfelgen 7 <sup>1/2</sup> J x 18 mit 5-Speichen, BiColor/schwarz mit Reifen 225/40 R18 92Y A-CL (Michelin)   | Serie                                 | -     | -       | -                | -        | -                 | -       | ●        |
| T7Y   | <b>Vorbereitung Reserverad</b><br><i>nur für Verbrennermotoren<br/>Entfall Reifen-Reparatur-Set [KTI/WTS]; nicht in Verbindung mit CR45/CR53</i>  | 24,17                                 | ○     | ○       | ○                | ○        | ○                 | ○       | ○        |

## PAKETE

\*) Unverbindliche Preisempfehlung in Euro.

Alle Preise für Sonderausstattungen verstehen sich zzgl. MwSt. und NoVA gemäß gewählter Motorisierung.

– = nicht verfügbar    ● = Serienausstattung    ○ = Sonderausstattung gegen Aufpreis    w = wählbar ohne Aufpreis

| OPTIONS<br>CODE | BESCHREIBUNG   | Listenpreis € exkl.<br>MwSt. exkl. NoVA* | Astra | Edition | Business Edition | Elegance | Business Elegance | GS Line | Ultimate |
|-----------------|--|--|-------|---------|------------------|----------|-------------------|---------|----------|
|                 |  |  |       |         |                  |          |                   |         |          |
| <b>XAIC</b>     | <b>Sicherheits Paket</b><br>Spurhalte-Assistent<br>Frontkollisionswarner mit autom. Gefahrenbremsung und Fußgängererkennung<br>Verkehrszeichenerkennung (nur Geschwindigkeit)<br>Müdigkeitserkennung<br>Tempomat inkl. Geschwindigkeitsbegrenzer   | Serie                                    | ●     | ●       | ●                | –        | –                 | –       | –        |
| <b>XAIB</b>     | <b>Assistenz Paket 1 (MT)</b><br>Spurhalte-Assistent<br>Frontkollisionswarner mit automatischer Gefahrenbremsung, Fußgängererkennung<br>Verkehrszeichenerkennung<br>Müdigkeitserkennung<br>adaptiver Tempomat inkl. Geschwindigkeitsbegrenzer  | 333,33                                   | –     | ○       | ○                | ●        | ●                 | ●       | –        |
| <b>XAID</b>     | <b>Assistenz Paket 2 (AT)</b><br>Spurhalte-Assistent<br>Frontkollisionswarner mit automatischer Gefahrenbremsung, Fußgängererkennung<br>Verkehrszeichenerkennung<br>Müdigkeitserkennung<br>adaptiver Tempomat mit Stopp-Funktion inkl. Geschwindigkeitsbegrenzer<br>Leder-Lenkrad, unten abgeflacht, perforiert mit Lenkradfernbediening sowie Schaltwippen<br><i>Serie bei PHEV</i> | 333,33                                   | –     | –       | ○                | ●        | ●                 | ●       | –        |

## PAKETE

\*) Unverbindliche Preisempfehlung in Euro.

Alle Preise für Sonderausstattungen verstehen sich zzgl. MwSt. und NoVA gemäß gewählter Motorisierung.

– = nicht verfügbar    ● = Serienausstattung    ○ = Sonderausstattung gegen Aufpreis    w = wählbar ohne Aufpreis

| OPTIONS CODE | BESCHREIBUNG  | Listenpreis € exkl. MwSt. exkl. NoVA* | Astra | Edition | Business Edition | Elegance | Business Elegance | GS Line | Ultimate |
|--------------|---|---------------------------------------|-------|---------|------------------|----------|-------------------|---------|----------|
| <b>XIBR</b>  | <b>Intelli-Drive 1.0 (MT)</b><br>Frontkollisionswarner mit automatischer Gefahrenbremsung, Fußgängererkennung, vorn: aktiv ab 5 km/h.<br>Verkehrszeichenerkennung<br>Müdigkeitserkennung<br>adaptiver Tempomat inkl. Geschwindigkeitsbegrenzer<br>Verkehrswarner hinten<br>Aktiver Spurhalte-Assistent<br>Spurwechsel-Assistent<br>Toter-Winkel-Warner  | <b>458,33</b>                         | –     | –       | –                | ○        | ○                 | ○       | –        |
| <b>XAIE</b>  | <b>Intelli-Drive 1.0 (AT)</b><br>Frontkollisionswarner mit automatischer Gefahrenbremsung, Fußgängererkennung, vorn: aktiv ab 5 km/h.<br>Verkehrszeichenerkennung<br>Müdigkeitserkennung<br>adaptiver Tempomat mit Stopp-Funktion inkl. Geschwindigkeitsbegrenzer<br>Verkehrswarner hinten<br>Aktiver Spurhalte-Assistent<br>Spurwechsel-Assistent<br>Toter-Winkel-Warner   | <b>458,33</b>                         | –     | –       | –                | ○        | ○                 | ○       | ●        |
| <b>XIBS</b>  | <b>Intelli-Drive 2.0 (AT)</b><br>Spurhalte-Assistent<br>Frontkollisionswarner mit automatischer Gefahrenbremsung, Fußgängererkennung, vorn: aktiv ab 5 km/h.<br>Verkehrszeichenerkennung<br>Müdigkeitserkennung<br>adaptiver Tempomat<br>Verkehrswarner hinten<br>Teilautomatischer Spurwechsel-Assistent<br>Toter-Winkel-Warner<br>Multimedia Navi + Pure Panel Pro - nicht mit anderen Infotainments bestellbar (nur für GS Line) | <b>1333,33</b>                        | –     | –       | –                | –        | –                 | ○       | –        |
|              |   | <b>291,67</b>                         | –     | –       | –                | –        | –                 | –       | ○        |

## INFOTAINMENT

\*) Unverbindliche Preisempfehlung in Euro.

Alle Preise für Sonderausstattungen verstehen sich zzgl. MwSt. und NoVA gemäß gewählter Motorisierung.

– = nicht verfügbar    ● = Serienausstattung    ○ = Sonderausstattung gegen Aufpreis    w = wählbar ohne Aufpreis

| OPTIONS CODE | BESCHREIBUNG   | Listenpreis € exkl. MwSt. und NoVA* | Astra | Edition | Business Edition | Elegance | Business Elegance | GS Line | Ultimate |
|--------------|--|-------------------------------------|-------|---------|------------------|----------|-------------------|---------|----------|
| <b>CR33</b>  | <b>Multimedia Radio</b><br>10" Fahrerinfordisplay und 10" Touchscreen-Farbdisplay mit 4 Lautsprecher (2 Tweeter, 2 vorne)<br>Audio:<br>– Automatische Musikerkennung (Titel, Album, Cover etc.) bei Audiogeräten mit USB-Anschluss (nur bei bestimmten File-Formaten)<br>– Bluetooth® <sup>1)</sup> -Audiostreaming<br>Telefon:<br>– Freisprecheinrichtung via Bluetooth®-Schnittstelle<br>– Anzeige von Telefonbuch und Rufnummern<br>– Gleichzeitige Koppelung von 2 Mobiltelefonen<br>Kabellose Smartphone-Integration via Apple CarPlay™ <sup>2)</sup> und Android Auto™ <sup>2)</sup> :<br>– Anzeige und Bedienung ausgewählter Apps <sup>3)</sup> und Funktionen über das 10"-Touchscreen-Farbdisplay oder per Sprachbedienung (Sirius <sup>4)</sup> oder Google Voice Sprachsteuerung), z. B.<br>– Navigation (Google Maps, Apple Karten)<br>– Musik (z. B. Playlists, Google Play Music, Spotify, Stitcher)<br>– Telefon<br>– Vorlesen und Diktieren von Textnachrichten<br>Personalisierungsmöglichkeiten:<br>– Fahrerinfordisplay, Touchscreen-Farbdisplay<br>– Touchscreen-Farbdisplay bis zu 5 Homepages<br>– Bis zu 8 Profile mit Fahrererkennung via Smartphone<br>– Ambientebeleuchtung in 7 Farben wählbar<br>Allgemein:<br>– 4x20 Watt, Favoritenspeicher für Radiostationen (24 pro Profil), geschwindigkeitsabhängige Lautstärkeregelung, FM/AM, DAB+, RDS-EON, 2 USB-C-Schnittstellen, Klangbild: 2 vorgegebene Einstellungen (neutral oder dynamisch), Hai-fischflossen-Antenne, 4 Lautsprecher<br>OpelConnect Services:<br>– Pannen- und Notruf <sup>5)</sup><br>– Fahrzeugstatus und -information | Serie                               | ●     | –       | –                | –        | –                 | –       | –        |
| <b>CR35</b>  | <b>Multimedia Radio</b><br>wie CR33 jedoch mit 6 Lautsprecher (2 Tweeter, 2 vorne, 2 hinten)   | Serie                               | –     | ●       | ●                | –        | –                 | –       | –        |
| <b>CR37</b>  | <b>Multimedia Radio + Pure Panel Pro</b><br>wie CR35 jedoch mit Pure Panel Pro   | Serie                               | –     | –       | –                | ●        | –                 | ●       | –        |

## INFOTAINMENT

\*) Unverbindliche Preisempfehlung in Euro.

Alle Preise für Sonderausstattungen verstehen sich zzgl. MwSt. und NoVA gemäß gewählter Motorisierung.

– = nicht verfügbar    ● = Serienausstattung    ○ = Sonderausstattung gegen Aufpreis    w = wählbar ohne Aufpreis

| OPTIONS CODE | BESCHREIBUNG  | Listenpreis € exkl. MwSt. und NoVA* | Astra | Edition | Business Edition | Elegance | Business Elegance | GS Line | Ultimate |
|--------------|---|-------------------------------------|-------|---------|------------------|----------|-------------------|---------|----------|
| <b>CR39</b>  | <b>Multimedia Navi</b><br>10" Fahrerinfordisplay und 10" Touchscreen-Farbdisplay und Sprachsteuerung für Audio, Telefon und Navigation<br>Zusätzlich zu bzw. abweichend von Multimedia Infotainment System CR35:<br>Navigation:<br>– Navigationssystem mit integriertem Speicher<br>– Kartendarstellung in 3-D für Europa und Russland<br>– Dynamische Routenführung über Karten- und/oder Pfeildarstellung und Ansage<br>Connected Navigation Paket Plus <sup>6)</sup> :<br>– TomTom Online Traffic<br>– Online-POI-Suche und -Routenführung<br>– Parkinformationen (Anzeige von nächstgelegenen Parkmöglichkeiten und Preisinformationen)<br>– Kraftstoffpreis-Informationen (Aktivierung bei Kraftstoff-Warmmeldung oder über POI-Suche)<br>– Live-Wetter<br>– Over-the-Air-Kartenupdates<br>– Intelligente Sprachsteuerung mit natürlicher Spracherkennung und Aktivierung über „Hey Opel“<br>Personalisierung:<br>– Schnelltaste für 6 häufig genutzte Funktionen (Virtual Shortcuts)<br>– Aktive Routenvorschläge abhängig vom Fahrverhalten und Speichern von favorisierten Zielen | <b>583,33</b>                       | –     | ○       | ○                | –        | –                 | –       | –        |
| <b>CR43</b>  | <b>Multimedia Navi + Pure Panel Pro</b><br>wie CR39 jedoch zusätzlich mit<br>Pure Panel Pro<br><i>Serie bei GS Line in Verbindung mit Intelli-Drive 2.0 [XIBS]</i>  | <b>583,33</b>                       | –     | –       | –                | ○        | ●                 | ○       | –        |

## INFOTAINMENT

\*) Unverbindliche Preisempfehlung in Euro.

Alle Preise für Sonderausstattungen verstehen sich zzgl. MwSt. und NoVA gemäß gewählter Motorisierung.

– = nicht verfügbar    ● = Serienausstattung    ○ = Sonderausstattung gegen Aufpreis    w = wählbar ohne Aufpreis

| OPTIONS CODE | BESCHREIBUNG   | Listenpreis € exkl. MwSt. und NoVA* | Astra | Edition | Business Edition | Elegance | Business Elegance | GS Line | Ultimate |
|--------------|--|-------------------------------------|-------|---------|------------------|----------|-------------------|---------|----------|
| CR45         | <b>Multimedia Navi inkl. HiFi Sound System + Pure Panel Pro</b><br>wie CR39 jedoch zusätzlich mit Pure Panel Pro<br>HiFi Sound System mit 8 Lautsprecher (2 Tweeter, 2 vorne, 2 hinten, 1 subwoofer; 1 Mittellautsprecher, 1 Verstärker<br><i>nicht in Verbindung mit Vorbereitung Reserverad [T7Y], nicht in Verbindung mit Intelli-Drive 2.0 [XIBS]</i>  | 833,33                              | -     | -       | -                | -        | -                 | ○       | -        |
| CR51         | <b>Multimedia Navi inkl. Head Up Display + Pure Panel Pro</b><br>wie CR39 jedoch zusätzlich mit Head Up Display<br>Pure Panel Pro<br><i>für GS Line nicht in Verbindung mit Intelli-Drive 2.0 [XIBS]</i>   | 1250,00                             | -     | -       | -                | -        | -                 | ○       | ●        |
| CR53         | <b>Multimedia Navi inkl. HiFi Sound System und Head Up Display + Pure Panel Pro</b><br>wie CR39 jedoch zusätzlich mit HiFi Sound System mit 8 Lautsprecher (2 Tweeter, 2 vorne, 2 hinten, 1 subwoofer; 1 Mittellautsprecher, 1 Verstärker<br>Head Up Display<br>Pure Panel Pro<br><i>nicht in Verbindung mit Vorbereitung Reserverad [T7Y], für GS Line nicht in Verbindung mit Intelli-Drive 2.0 [XIBS]</i> | 1500,00                             | -     | -       | -                | -        | -                 | ○       | -        |
|              |  | 250,00                              | -     | -       | -                | -        | -                 | -       | ○        |

<sup>1)</sup> Bluetooth® ist eine registrierte Marke der Bluetooth SIG Inc.

<sup>2)</sup> Kompatibel ab Apple iPhone 5 mit iOS 8.0 oder höher sowie mit Smartphones mit Android 5.0 (Lollipop) oder höher, Apple CarPlay ist eine registrierte Marke der Apple Inc., Android ist eine registrierte Marke der Google Inc.

<sup>3)</sup> Kompatible Apps unter [www.apple.com/de/ios/carplay](http://www.apple.com/de/ios/carplay) oder [www.android.com/auto](http://www.android.com/auto)

<sup>4)</sup> Kompatibel mit folgenden Apple Produkten: iPhone 5 oder höher. Siri ist eine registrierte Marke der Apple Inc.

<sup>5)</sup> Die Nutzung des Not- und Pannennrufes erfordert einen kostenlosen Vertrag mit der schriftlichen Erklärung des Einverständnisses der Fahrzeuglokalisierung bei der Fahrzeugbestellung und ist abhängig von Netzabdeckung und Verfügbarkeit. Der Pannendienst (Opel Mobilservice) ist im ersten Jahr kostenlos nach Erstzulassung, danach kostenpflichtig. Informationen zu OpelConnect und Opel Mobilservice unter [www.opel.at](http://www.opel.at).

Es gelten die jeweiligen allgemeinen Geschäftsbedingungen. Umgehende Fahrzeuglokalisierung (durch längeres Drücken der SOS-Taste, der Pannennruf-Taste oder automatisch nach der Auslösung eines pyrotechnischen Elements).

<sup>6)</sup> Das Connected Navigation Paket Plus ist für 36 Monate nach Aktivierung kostenfrei verfügbar. Im Anschluss werden die Dienste kostenpflichtig. Der Umfang der Dienste kann von Land zu Land und Fahrzeug zu Fahrzeug variieren.

| SONDERAUSSTATTUNG |  |                                     | Astra | Edition | Business Edition | Elegance | Business Elegance | GS Line | Ultimate |
|-------------------|--|-------------------------------------|-------|---------|------------------|----------|-------------------|---------|----------|
| OPTIONS CODE      | BESCHREIBUNG   | Listenpreis € exkl. MwSt exkl. NoVA |       |         |                  |          |                   |         |          |
| VQ9               | <b>Anhängezugvorrichtung, abnehmbar</b><br>Anhänger-Stabilitätsprogramm  | 650,00                              | -     | ○       | ○                | ○        | ○                 | ○       | ○        |
| 22T               | <b>Lackierung Dach in Schwarz</b><br><i>nicht mit Karbon Schwarz [G7o]</i>   | 250,00                              | -     | -       | -                | ○        | ○                 | ●       | ●        |
| NTO               | <b>Lackierung Dach in Wagenfarbe</b><br><i>Serie mit Karbon Schwarz [G7o]</i>  | w                                   | ●     | ●       | ●                | ●        | ●                 | w       | w        |
| WJU               | <b>High Gloss Black Ausstattung</b><br>Opel Vizor mit Rahmen in Hochglanz-Schwarz<br>Dach-Designlinie in schwarz<br>Opel Embleme vorn und hinten in Hochglanz-Schwarz sowie "Astra" Schriftzug am Heck | 166,67                              | -     | -       | -                | -        | -                 | ●       | ○        |
| OLF               | <b>Park &amp; Go</b><br>Parkpilot vorn und hinten<br>180° Rückfahrkamera   | 167,66                              | -     | ○       | ●                | ●        | ●                 | -       | -        |
| XAIF              | <b>Park &amp; Go 360Grad</b><br>Parkpilot vorn und hinten<br>360° Rückfahrkamera   | Serie                               | -     | -       | -                | -        | -                 | ●       | ●        |
| UEC               | <b>Intelli-Air Luftqualitätssystem "Clean Cabin"</b><br>Innenluftfilter gekoppelt mit der Darstellung seiner Wirksamkeit auf zentralem Touchscreen   | 166,67                              | -     | -       | -                | ○        | ●                 | ○       | ●        |
| TC2               | <b>sensorgesteuerte Heckklappe, elektrisch, selbstöffnend und -schließend per Fußgeste oder Knopfdruck</b><br><i>nur für Sports Tourer</i>   | 375,00                              | -     | -       | -                | ○        | ○                 | ○       | ●        |
| AKO               | <b>Solar Protect®-Wärmeschutzverglasung, stark getönt, im Fond</b><br><i>Entfall Wärmeschutzverglasung [AKP]</i>   | 250,00                              | ○     | ○       | ●                | ●        | ●                 | ●       | ●        |
| AP9               | <b>Sicherheitsnetz</b><br><i>nur für Sports Tourer</i>   | 166,67                              | -     | ○       | ○                | ●        | ●                 | ●       | ●        |
| KOZ               | <b>Onboard-Charger, 1-phasig (max. 7,4 kW/32 A), fahrzeugintegriertes Ladegerät</b><br><i>nur für PHEV</i>   | 416,67                              | -     | ○       | ○                | ○        | ○                 | ○       | ○        |

\*) Unverbindliche Preisempfehlung in Euro.

Alle Preise für Sonderausstattungen verstehen sich zzgl. MwSt. und NoVA gemäß gewählter Motorisierung.

- = nicht verfügbar    ● = Serienausstattung    ○ = Sonderausstattung gegen Aufpreis    w = wählbar ohne Aufpreis



## SONDERAUSSTATTUNG

\*) Unverbindliche Preisempfehlung in Euro.

Alle Preise für Sonderausstattungen verstehen sich zzgl. MwSt. und NoVA gemäß gewählter Motorisierung.

– = nicht verfügbar    ● = Serienausstattung    ○ = Sonderausstattung gegen Aufpreis    w = wählbar ohne Aufpreis

| OPTIONS<br>CODE | BESCHREIBUNG   | Listenpreis € exkl.<br>MwST exkl. NoVA | Astra | Edition | Business Edition | Elegance | Business Elegance | GS Line | Ultimate |
|-----------------|--|--|-------|---------|------------------|----------|-------------------|---------|----------|
|                 |  |  |       |         |                  |          |                   |         |          |
| UTJ             | <b>Diebstahlwarnanlage</b><br>Einbruchsalarm, Abschreckungssignal, Innenraumüberwachung, Neigungsüberwachung, Überwachung von Gepäckraum, Türen und Motorhaube   | 291,67                                 | ○     | ○       | ○                | ○        | ○                 | ○       | ○        |
| XAii            | <b>IntelliLux LED® Pixel Licht</b><br>Adaptive LED Matrix Scheinwerfer<br>LED-Scheinwerfer, LED-Tagfahrlicht, LED-Rückleuchten, LED-Blinker<br>Fernlicht-Assistent<br>Leuchtweitenregulierung, automatisch<br>Regensensor<br>Stadtlicht, Landstraßenlicht, Abbiegelicht, Kurvenlicht, blendfreies Fernlicht, Schnellstraßenmodus | 908,33                                 | –     | –       | –                | ○        | ○                 | ○       | ●        |
| C50             | <b>beheizbare ThermoTec® Windschutzscheibe</b><br><i>bei Elegance Serie in Verbindung mit TAY2/TAY3; Serie in Verbindung mit TAY6</i>  | 166,67                                 | –     | –       | –                | –        | ○                 | ○       | ○        |
| CF5             | <b>Glasschiebe-Sonnendach</b> , elektrisch<br>Einklemmschutz, Komfortschließfunktion über Funkfernbedienung der Zentralverriegelung, Sonnenschutzrollo   | 750,00                                 | –     | –       | –                | –        | –                 | ○       | ●        |
| K4C             | <b>Wireless Charging</b>   | 125,00                                 | –     | ○       | ○                | ○        | ●                 | ○       | ●        |
| V6D             | <b>Dachreling, silber</b><br>nur für Sports Tourer   | 166,67                                 | –     | ○       | ○                | ●        | ●                 | ●       | ●        |
| V53             | <b>Entfall Dachreling</b><br>nur für Sports Tourer   | w                                      | ●     | ●       | ●                | –        | –                 | ○       | ○        |

## AFTER SALES SONDERAUSSTATTUNGEN ASTRA Plug-in Hybrid

--> als Zubehör zu bestellen

\*)Unverbindliche Preisempfehlung in Euro. Alle Preise für Sonderausstattungen verstehen sich zzgl. MwSt. und NoVA gemäß gewählter Motorisierung.

-- = nicht verfügbar    ● = Serienausstattung    ○ = Sonderausstattung gegen Aufpreis    w = wählbar ohne Aufpreis

Listenpreis € exkl.  
MwST exkl. NoVA\*

| Code | Teile-Nummer | BESCHREIBUNG   | Listenpreis € exkl.<br>MwST exkl. NoVA* | Edition | Business Edition | Elegance | Business Elegance | GS Line | Ultimate |
|------|--------------|--|---|---------|------------------|----------|-------------------|---------|----------|
| XZZP | 9844468880   | Mode-2-Ladekabel (1,8 kW) für die Haushaltssteckdose<br><i>nicht mit XAZA/XZJG</i>   | Serie<br>( 380,08 )                     | ●       | ●                | ●        | ●                 | ●       | ●        |
| XAZA | 9844466280   | Mode-2-Ladekabel verstärkt (3,2 kW / 14A) für die Haushaltssteckdose mit verstärktem Haushaltsanschluss<br><i>nicht mit XZZP/XZJG</i>  | 583,34                                  | ○       | ○                | ○        | ○                 | ○       | ○        |
| XZJG | 9846031380   | Universal-Ladekabel (max. 22 kW, 3-phasig) mit Adapter für:<br>- Haushaltssteckdose<br>- Öffentliches Laden<br>- CEE-16-Industriesteckdose (Drehstrom)<br><i>(Entfall Mode-2-Ladekabel [XZZP])</i><br><i>nicht mit XZZP/XAZA</i> | 832,50                                  | ○       | ○                | ○        | ○                 | ○       | ○        |
| XZJH | 9844681180   | Mode 3 Ladekabel 1-phasig ( 7,4 kW, 6m)  | 257,30                                  | ○       | ○                | ○        | ○                 | ○       | ○        |
| XZJo | 9846030580   | Wall Box 3,7 kW /16A, 1-phasig reg. Kabel  | 605,19                                  | ○       | ○                | ○        | ○                 | ○       | ○        |

## TECHNISCHE DATEN 5-TÜRER

| Benzinmotoren   |                           | 1.2 Turbo                         | 1.2 Turbo        | 1.2 Turbo        | 1.5 CDTI         | 1.5 CDTI         |
|---|---------------------------|-----------------------------------|------------------|------------------|------------------|------------------|
| Abgasnorm   |                           | Euro 6d                           | Euro 6d          | Euro 6d          | Euro 6d          | Euro 6d          |
| Kraftstoff  |                           | Super 95                          | Super 95         | Super 95         | Diesel           | Diesel           |
| Anzahl der Zylinder                                   |                           | 3                                 | 3                | 3                | 4                | 4                |
| Bohrung in mm   |                           | 75                                | 75               | 75               | 75               | 75               |
| Hub in mm   |                           | 90,5                              | 90,5             | 90,5             | 84,8             | 84,8             |
| Hubraum (ccm)   |                           | 1.199                             | 1.199            | 1.199            | 1.498            | 1.498            |
| Max. Leistung in kW (PS) bei min <sup>-1</sup>        |                           | 81 (110) / 5.500                  | 96 (130) / 5.500 | 96 (130) / 5.500 | 96 (130) / 3.750 | 96 (130) / 3.750 |
| Max. Drehmoment in Nm/bei min <sup>-1</sup>           |                           | 205 / 1.750                       | 230 / 1.750      | 230 / 1.750      | 300 / 1.750      | 300 / 1.750      |
| Verdichtungsverhältnis                                |                           | 10,5 : 1                          | 10,5 : 1         | 10,5 : 1         | 16,43 : 1        | 16,43 : 1        |
| Getriebe  |                           |                                   |                  |                  |                  |                  |
| 6-Gang-Schaltgetriebe                                 |                           | x                                 | x                | -                | x                | -                |
| 8-Stufen-Automatik                                    |                           | -                                 | -                | x                | -                | x                |
| Fahrleistungen  |                           |                                   |                  |                  |                  |                  |
| Kraftstoffverbrauch in l/100 km nach 1999/100/EG WLTP | Kombiniert                | 5,4 - 5,6                         | 5,4 - 5,6        | 5,6 - 5,7        | 4,3 - 4,5        | 4,5 - 4,6        |
|   | Schadstoffemissionen WLTP | CO <sub>2</sub> -Emission in g/km | 123 - 126        | 123 - 127        | 126-129          | 113 - 117        |
| Höchstgeschwindigkeit in km/h                         |                           | 199                               | 210              | 210              | 209              | 209              |
| Beschleunigung von 0 - 100 km/h in Sekunden           |                           | 10,5                              | 9,7              | 9,7              | 10,6             | 10,6             |
| Anhängelast bei 12% Prüfsteigung in kg                |                           |                                   |                  |                  |                  |                  |
| ungebremst  |                           | 660                               | 660              | 680              | 710              | 710              |
| gebremst (Werkseinbau / nachträglicher Einbau)        |                           | 1.250 / 1.250                     | 1.250 / 1.250    | 1.400 / 1.200    | 1.550 / 1.550    | 1.550 / 1.550    |
| Gewichte und Achslasten in kg                         |                           |                                   |                  |                  |                  |                  |
| Leergewicht inkl. Fahrer (nach 70/156/EWG)            |                           | 1332                              | 1341             | 1371             | 1.424            | 1.438            |
| Zulässiges Gesamtgewicht                              |                           | 1820                              | 1840             | 1880             | 1.920            | 1.940            |
| Zuladung  |                           | 488                               | 499              | 509              | 496              | 502              |
| Zulässige Dachlast <sup>1)</sup> / Stützlast          |                           | 75 / 70                           | 75 / 70          | 75 / 70          | 75 / 70          | 75 / 70          |

Seit dem 1. September 2017 werden bestimmte Neuwagen nach dem weltweit harmonisierten Prüfverfahren für Personenwagen und leichte Nutzfahrzeuge (Worldwide harmonized Light vehicles Test Procedure, WLTP), einem neuen, realistischeren Prüfverfahren zur Messung des Kraftstoffverbrauchs und der Co<sub>2</sub>-Emissionen, typgenehmigt. Seit dem 1. September 2018 ersetzt WLTP das bisherige NEFZ (Neuer Europäischer Fahrzyklus) Prüfverfahren. Die hier angegebenen Verbrauchs- und Co<sub>2</sub>-Emissionswerte wurden nach dem gemäß VO (EG) Nr. 715/2007 und VO (EU) Nr. 2017/1151 ermittelt. Diese Werte werden zu Ihrer Information zusätzlich zu den davor genannten offiziellen Verbrauchs- und Co<sub>2</sub>-Emissionswerten (nach NEFZ) angegeben und sind nicht mit diesen zu verwechseln. Alle NEFZ-Werte finden Sie in der Übersicht der technischen Daten. Wegen der realistischeren Prüfbedingungen sind die nach dem WLTP gemessenen Kraftstoffverbrauchs- und CO<sub>2</sub>-Emissionswerte in vielen Fällen höher als die nach dem NEFZ gemessenen. Die angegebenen Werte beziehen sich auf ein Fahrzeug in Serienausstattung und sind ausschließlich als Richtwerte zu verstehen. Bitte beachten Sie, dass sich die angegebenen Werte aufgrund unterschiedlicher Spezifikationen oder Sonderausstattungen unterscheiden bzw. erhöhen können. Kraftstoffverbrauch und Co<sub>2</sub>-Emissionen hängen in der Praxis zudem vom Fahrverhalten und anderen nicht-technischen Faktoren wie z.B. Straßen-, Verkehrs- und Witterungsverhältnissen ab, sodass sich abweichende Werte ergeben können.

<sup>1)</sup> Unter Berücksichtigung des zulässigen Gesamtgewichts. Aus Sicherheitsgründen wird empfohlen, mit Dachlast nicht schneller als 120 km/h zu fahren.

## TECHNISCHE DATEN SPORTS TOURER

| Benzinmotoren   |                                   | 1.2 Turbo        | 1.2 Turbo        | 1.2 Turbo        | 1.5 CDTI         | 1.5 CDTI         |
|---|-----------------------------------|------------------|------------------|------------------|------------------|------------------|
| Abgasnorm   |                                   | Euro 6d          | Euro 6d          | Euro 6d          | Euro 6d          | Euro 6d          |
| Kraftstoff  |                                   | Super 95         | Super 95         | Super 95         | Diesel           | Diesel           |
| Anzahl der Zylinder                                   |                                   | 3                | 3                | 3                | 4                | 4                |
| Bohrung in mm   |                                   | 75               | 75               | 75               | 75               | 75               |
| Hub in mm   |                                   | 90,5             | 90,5             | 90,5             | 84,8             | 84,8             |
| Hubraum (ccm)   |                                   | 1.199            | 1.199            | 1.199            | 1.498            | 1.498            |
| Max. Leistung in kW (PS) bei min <sup>-1</sup>        |                                   | 81 (110) / 5.500 | 96 (130) / 5.500 | 96 (130) / 5.500 | 96 (130) / 3.750 | 96 (130) / 3.750 |
| Max. Drehmoment in Nm/bei min <sup>-1</sup>           |                                   | 205 / 1.750      | 230 / 1.750      | 230 / 1.750      | 300 / 1.750      | 300 / 1.750      |
| Verdichtungsverhältnis                                |                                   | 10,5 : 1         | 10,5 : 1         | 10,5 : 1         | 16,43 : 1        | 16,43 : 1        |
| Getriebe  |                                   |                  |                  |                  |                  |                  |
| 6-Gang-Schaltgetriebe                                 |                                   | x                | x                | -                | x                | -                |
| 8-Stufen-Automatik                                    |                                   | -                | -                | x                | -                | x                |
| Fahrleistungen  |                                   |                  |                  |                  |                  |                  |
| Kraftstoffverbrauch in l/100 km nach 1999/100/EG WLTP | Kombiniert                        | 5,5 - 5,7        | 5,6 - 5,8        | 5,7 - 5,9        | 4,4 - 4,6        | 4,5 - 4,7        |
|   | CO <sub>2</sub> -Emission in g/km | 125 - 129        | 126 - 130        | 128 - 132        | 116 - 119        | 119 - 123        |
| Höchstgeschwindigkeit in km/h                         |                                   | 199              | 210              | 210              | 209              | 208              |
| Beschleunigung von 0 - 100 km/h in Sekunden           |                                   | 10,8             | 10               | 9,9              | 10,8             | 11               |
| Anhängelast bei 12% Prüfsteigung in kg                |                                   |                  |                  |                  |                  |                  |
| ungebremst  |                                   | 680              | 690              | 710              | 730              | 740              |
| gebremst (Werkseinbau / nachträglicher Einbau)        |                                   | 1.200 / 1.200    | 1.200 / 1.200    | 1.400 / 1.200    | 1.500 / 1.500    | 1.500 / 1.500    |
| Gewichte und Achslasten in kg                         |                                   |                  |                  |                  |                  |                  |
| Leergewicht inkl. Fahrer (nach 70/156/EWG)            |                                   | 1376             | 1394             | 1421             | 1.470            | 1.483            |
| Zulässiges Gesamtgewicht                              |                                   | 1870             | 1880             | 1900             | 1.960            | 1.980            |
| Zuladung  |                                   | 494              | 486              | 479              | 490              | 497              |
| Zulässige Dachlast <sup>1)</sup> / Stützlast          |                                   | 80 / 75          | 80 / 75          | 80 / 75          | 80 / 75          | 80 / 75          |

Seit dem 1. September 2017 werden bestimmte Neuwagen nach dem weltweit harmonisierten Prüfverfahren für Personenwagen und leichte Nutzfahrzeuge (Worldwide harmonized Light vehicles Test Procedure, WLTP), einem neuen, realistischeren Prüfverfahren zur Messung des Kraftstoffverbrauchs und der CO<sub>2</sub>-Emissionen, typgenehmigt. Seit dem 1. September 2018 ersetzt WLTP das bisherige NEFZ (Neuer Europäischer Fahrzyklus) Prüfverfahren. Die hier angegebenen Verbrauchs- und CO<sub>2</sub>-Emissionswerte wurden nach dem gemäß VO (EG) Nr. 715/2007 und VO (EU) Nr. 2017/1151 ermittelt. Diese Werte werden zu Ihrer Information zusätzlich zu den davor genannten offiziellen Verbrauchs- und CO<sub>2</sub>-Emissionswerten (nach NEFZ) angegeben und sind nicht mit diesen zu verwechseln. Alle NEFZ-Werte finden Sie in der Übersicht der technischen Daten. Wegen der realistischeren Prüfbedingungen sind die nach dem WLTP gemessenen Kraftstoffverbrauchs- und CO<sub>2</sub>-Emissionswerte in vielen Fällen höher als die nach dem NEFZ gemessenen. Die angegebenen Werte beziehen sich auf ein Fahrzeug in Serienausstattung und sind ausschließlich als Richtwerte zu verstehen. Bitte beachten Sie, dass sich die angegebenen Werte aufgrund unterschiedlicher Spezifikationen oder Sonderausstattungen unterscheiden bzw. erhöhen können. Kraftstoffverbrauch und CO<sub>2</sub>-Emissionen hängen in der Praxis zudem vom Fahrverhalten und anderen nicht-technischen Faktoren wie z.B. Straßen-, Verkehrs- und Witterungsverhältnissen ab, sodass sich abweichende Werte ergeben können.

<sup>1)</sup> Unter Berücksichtigung des zulässigen Gesamtgewichts. Aus Sicherheitsgründen wird empfohlen, mit Dachlast nicht schneller als 120 km/h zu fahren.



## TECHNISCHE DATEN 5-TÜRER PLUG-IN HYBRID

|   |                                   | Systemleistung 133 kW (180PS)   |
|---|-----------------------------------|---|
| Abgasnorm   |                                   | Euro 6d   |
| Kraftstoff  |                                   | Super 95  |
| Anzahl der Zylinder                                   |                                   | 4   |
| Bohrung in mm   |                                   | 77  |
| Hub in mm   |                                   | 85,8  |
| Hubraum (cm³)   |                                   | 1.598   |
| Max. Leistung in kW (PS)/bei min <sup>-1</sup>        |                                   | 110 (150) / 6.000; Systemleistung 133 (180); Elektromotor vorn 81,2 (110) / 2.500 |
| Max. Drehmoment in Nm/bei min <sup>-1</sup>           |                                   | 250 / 1.750; Systemleistung 360; Elektromotor vorn 320 / 500-2.500                |
| Kapazität Batterie in kWh                             |                                   | 12,4  |
| Verdichtungsverhältnis                                |                                   | 10,35: 1  |
| Getriebe  |                                   |   |
| 8-Stufen-Automatik                                    |                                   | x   |
| Fahrleistungen  |                                   |   |
| Kraftstoffverbrauch in l/100 km nach 1999/100/EG WLTP | Kombiniert                        | 1,1   |
| Schadstoffemissionen WLTP                             | CO <sub>2</sub> -Emission in g/km | 24 - 25   |
| Verbrauch elektrisch in kWh                           |                                   | 14,5 - 14,9   |
| rein elektrische Reichweite in km                     |                                   | 67 - 70   |
| Elektrische Reichweite, innerorts (EAER City) in km   |                                   | 71 - 74   |
| Höchstgeschwindigkeit in km/h                         |                                   | 225   |
| Höchstgeschwindigkeit in km/h elektrisch              |                                   | 135   |
| Beschleunigung von 0 - 100 km/h in Sekunden           |                                   | 7,6   |
| Batterie Ladeoptionen                                 |                                   |   |
| Haushaltssteckdose, Schuko (AC) - 1,8kW               |                                   | mit serienmäßigem Onboard-Charger 3,7 kW und Mode-2-Ladekabel: ca. 7 Stunden      |
| verstärkte 16A Steckdose / 11kW Wall Box - 3,7kW      |                                   | mit serienmäßigem Onboard-Charger 3,7 kW und Mode-2-Ladekabel: ca. 3,5 Stunden    |
| Wallbox (AC)/öffentliche Ladestation (AC) - 7,4kW     |                                   | mit serienmäßigem Onboard-Charger 3,7 kW und Mode-3-Ladekabel: ca. 2 Stunden      |
| Anhängelast bei 12% Prüfsteigung in kg                |                                   |   |
| ungebremst  |                                   | 750   |
| gebremst (Werkseinbau / nachträglicher Einbau)        |                                   | 1.450 / 1.450   |
| Gewichte und Achslasten in kg                         |                                   |   |
| Leergewicht inkl. Fahrer (nach 70/156/EWG)            |                                   | 1.678   |
| Zulässiges Gesamtgewicht                              |                                   | 2.150   |
| Zuladung  |                                   | 472   |
| Zulässige Dachlast <sup>1)</sup> / Stützlast          |                                   | 75 / 70   |

Seit dem 1. September 2017 werden bestimmte Neuwagen nach dem weltweit harmonisierten Prüfverfahren für Personenwagen und leichte Nutzfahrzeuge (Worldwide harmonized Light vehicles Test Procedure, WLTP), einem neuen, realistischeren Prüfverfahren zur Messung des Kraftstoffverbrauchs und der CO<sub>2</sub>-Emissionen, typgenehmigt. Seit dem 1. September 2018 ersetzt WLTP das bisherige NEFZ (Neuer Europäischer Fahrzyklus) Prüfverfahren. Die hier angegebenen Verbrauchs- und CO<sub>2</sub>-Emissionswerte wurden nach dem gemäß VO (EG) Nr. 715/2007 und VO (EU) Nr. 2017/1151 ermittelt. Diese Werte werden zu Ihrer Information zusätzlich zu den davor genannten offiziellen Verbrauchs- und CO<sub>2</sub>-Emissionswerten (nach NEFZ) angegeben und sind nicht mit diesen zu verwechseln. Alle NEFZ-Werte finden Sie in der Übersicht der technischen Daten. Wegen der realistischeren Prüfbedingungen sind die nach dem WLTP gemessenen Kraftstoffverbrauchs- und CO<sub>2</sub>-Emissionswerte in vielen Fällen höher als die nach dem NEFZ gemessenen. Die angegebenen Werte beziehen sich auf ein Fahrzeug in Serienausstattung und sind ausschließlich als Richtwerte zu verstehen. Bitte beachten Sie, dass sich die angegebenen Werte aufgrund unterschiedlicher Spezifikationen oder Sonderausstattungen unterscheiden bzw. erhöhen können. Kraftstoffverbrauch und CO<sub>2</sub>-Emissionen hängen in der Praxis zudem vom Fahrverhalten und anderen nicht-technischen Faktoren wie z.B. Straßen-, Verkehrs- und Witterungsverhältnissen ab, sodass sich abweichende Werte ergeben können.

<sup>1)</sup> Unter Berücksichtigung des zulässigen Gesamtgewichts. Aus Sicherheitsgründen wird empfohlen, mit Dachlast nicht schneller als 120 km/h zu fahren.

## TECHNISCHE DATEN SPORTS TOURER PLUG-IN HYBRID

|   |                                   | Systemleistung 133 kW (180PS)   |
|---|-----------------------------------|---|
| Abgasnorm   |                                   | Euro 6d   |
| Kraftstoff  |                                   | Super 95  |
| Anzahl der Zylinder                                   |                                   | 4   |
| Bohrung in mm   |                                   | 77  |
| Hub in mm   |                                   | 85,8  |
| Hubraum (cm³)   |                                   | 1.598   |
| Max. Leistung in kW (PS)/bei min <sup>-1</sup>        |                                   | 110 (150) / 6.000; Systemleistung 133 (180); Elektromotor vorn 81,2 (110) / 2.500 |
| Max. Drehmoment in Nm/bei min <sup>-1</sup>           |                                   | 250 / 1.750; Systemleistung 360; Elektromotor vorn 320 / 500-2.500                |
| Kapazität Batterie in kWh                             |                                   | 12,4  |
| Verdichtungsverhältnis                                |                                   | 10,35: 1  |
| Getriebe  |                                   |   |
| 8-Stufen-Automatik                                    |                                   | x   |
| Fahrleistungen  |                                   |   |
| Kraftstoffverbrauch in l/100 km nach 1999/100/EG WLTP | Kombiniert                        | 1,1 - 1,2   |
| Schadstoffemissionen WLTP                             | CO <sub>2</sub> -Emission in g/km | 25 - 26   |
| Verbrauch elektrisch in kWh                           |                                   | 14,7 - 15,1   |
| rein elektrische Reichweite in km                     |                                   | 65 - 69   |
| Elektrische Reichweite, innerorts (EAER City) in km   |                                   | 68 - 73   |
| Höchstgeschwindigkeit in km/h                         |                                   | 225   |
| Höchstgeschwindigkeit in km/h elektrisch              |                                   | 135   |
| Beschleunigung von 0 - 100 km/h in Sekunden           |                                   | 7,7   |
| Batterie Ladeoptionen                                 |                                   |   |
| Haushaltssteckdose, Schuko (AC) - 1,8kW               |                                   | mit serienmäßigem Onboard-Charger 3,7 kW und Mode-2-Ladekabel: ca. 7 Stunden      |
| verstärkte 16A Steckdose / 11kW Wall Box - 3,7kW      |                                   | mit serienmäßigem Onboard-Charger 3,7 kW und Mode-2-Ladekabel: ca. 3,5 Stunden    |
| Wallbox (AC)/öffentliche Ladestation (AC) - 7,4kW     |                                   | mit serienmäßigem Onboard-Charger 3,7 kW und Mode-3-Ladekabel: ca. 2 Stunden      |
| Anhängelast bei 12% Prüfsteigung in kg                |                                   |   |
| ungebremst  |                                   | 750   |
| gebremst (Werkseinbau / nachträglicher Einbau)        |                                   | 1.400 / 1.400   |
| Gewichte und Achslasten in kg                         |                                   |   |
| Leergewicht inkl. Fahrer (nach 70/156/EWG)            |                                   | 1.717   |
| Zulässiges Gesamtgewicht                              |                                   | 2.170   |
| Zuladung  |                                   | 453   |
| Zulässige Dachlast <sup>1)</sup> / Stützlast          |                                   | 80 / 75   |

Seit dem 1. September 2017 werden bestimmte Neuwagen nach dem weltweit harmonisierten Prüfverfahren für Personenwagen und leichte Nutzfahrzeuge (Worldwide harmonized Light vehicles Test Procedure, WLTP), einem neuen, realistischeren Prüfverfahren zur Messung des Kraftstoffverbrauchs und der CO<sub>2</sub>-Emissionen, typgenehmigt. Seit dem 1. September 2018 ersetzt WLTP das bisherige NEFZ (Neuer Europäischer Fahrzyklus) Prüfverfahren. Die hier angegebenen Verbrauchs- und CO<sub>2</sub>-Emissionswerte wurden nach dem gemäß VO (EG) Nr. 715/2007 und VO (EU) Nr. 2017/1151 ermittelt. Diese Werte werden zu Ihrer Information zusätzlich zu den davor genannten offiziellen Verbrauchs- und CO<sub>2</sub>-Emissionswerten (nach NEFZ) angegeben und sind nicht mit diesen zu verwechseln. Alle NEFZ-Werte finden Sie in der Übersicht der technischen Daten. Wegen der realistischeren Prüfbedingungen sind die nach dem WLTP gemessenen Kraftstoffverbrauchs- und CO<sub>2</sub>-Emissionswerte in vielen Fällen höher als die nach dem NEFZ gemessenen. Die angegebenen Werte beziehen sich auf ein Fahrzeug in Serienausstattung und sind ausschließlich als Richtwerte zu verstehen. Bitte beachten Sie, dass sich die angegebenen Werte aufgrund unterschiedlicher Spezifikationen oder Sonderausstattungen unterscheiden bzw. erhöhen können. Kraftstoffverbrauch und CO<sub>2</sub>-Emissionen hängen in der Praxis zudem vom Fahrverhalten und anderen nicht-technischen Faktoren wie z.B. Straßen-, Verkehrs- und Witterungsverhältnissen ab, sodass sich abweichende Werte ergeben können.

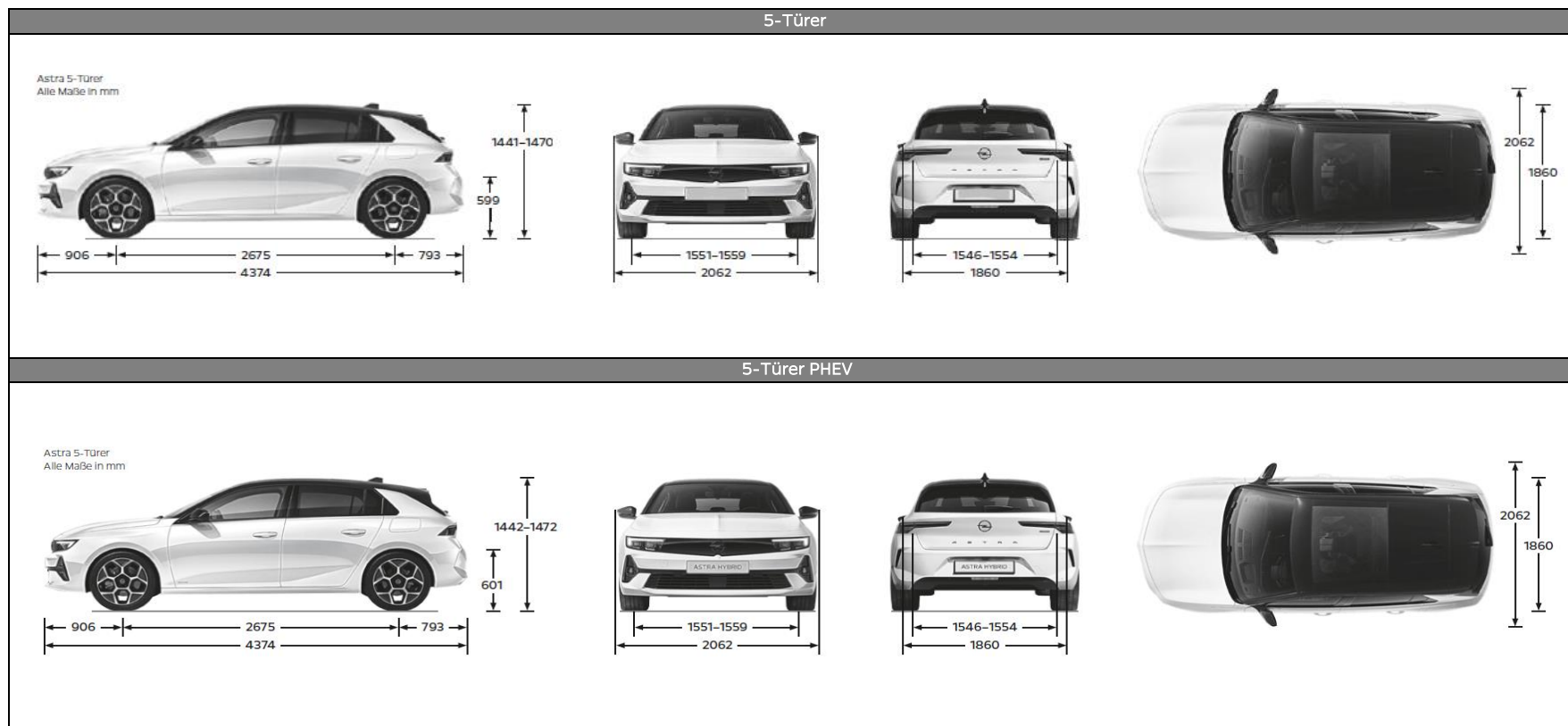
<sup>1)</sup> Unter Berücksichtigung des zulässigen Gesamtgewichts. Aus Sicherheitsgründen wird empfohlen, mit Dachlast nicht schneller als 120 km/h zu fahren.

## TECHNISCHE DATEN ALLGEMEIN

| Wagenabmessungen in mm  | Astra 5-Türer | Astra 5-Türer PHEV | Astra Sports Tourer          | Astra Sports Tourer PHEV |
|---|---------------|--------------------|------------------------------|--------------------------|
| <b>Länge</b>  | 4.374         | 4.374              | 4.642                        | 4.642                    |
| <b>Breite inkl./exkl. Außenspiegel</b>  | 2.062/1.860   | 2.062/1.860        | 2.062/1.860                  | 2.062/1.860              |
| <b>Höhe (bei Leergewicht; ohne/mit Antenne)</b>   | 1.441 - 1.470 | 1.442 - 1.472      | 1.443 - 1.480                | 1.443 - 1.481            |
| <b>Radstand</b>   | 2.675         | 2.675              | 2.732                        | 2.732                    |
| <b>Spurweite, vorn</b>  | 1.551 -1.559  | 1.551 -1.559       | 1.551 -1.559                 | 1.551 -1.559             |
| <b>Spurweite, hinten</b>  | 1.546 - 1.554 | 1.546 - 1.554      | 1.546 - 1.554                | 1.546 - 1.554            |
| <b>Wendekreis in m</b>  |               |                    |                              |                          |
| <b>Wand zu Wand</b>   | 10,51         | 10,51              | 10,7                         | 10,7                     |
| <b>Gepäckraumabmessungen in mm</b>  |               |                    |                              |                          |
| <b>Länge am Boden bei umgeklappter Rücksitzlehne bis Vordersitz</b>   | 1.589         | 1.589              | 1.850                        | 1.850                    |
| <b>Länge am Boden bis Rücksitzlehne</b>   | 795           | 770                | 1.026 (1.018 bei Flex Floor) | 1.026                    |
| <b>Höhe Ladekante</b>   | 599           | 601                | 599                          | 601                      |
| <b>Breite am Radeinbau</b>  | 1.020         | 1.020              | 1.032                        | 1.032                    |
| <b>Höhe mit geöffneter Heckklappe</b>   | 2.024         | 2.024              | 2.024                        | 2.024                    |
| <b>Gepäckrauminhalt in l</b>  |               |                    |                              |                          |
| <b>nach ECIE-Messmethode</b>  |               |                    |                              |                          |
| <b>nur Gepäckraum bis Rücksitzlehne unter Abdeckung</b> (kann sich durch die Auswahl einiger Optionen verringern)           | 422           | 352                | 597,5                        | 516,3                    |
| <b>bei umgeklappten Rücksitzen bis Vordersitz bis unters Dach</b> (kann sich durch die Auswahl einiger Optionen verringern) | 1.339         | 1.268              | 1.634,7                      | 1.553,6                  |
| <b>Kraftstoff-Füllmenge in l</b>  |               |                    |                              |                          |
| <b>Kraftstoff-Füllmenge</b>   | 52            | 42                 | 52                           | 42                       |
| <b>addblue-Füllmenge</b>  | 13            | n/a                | 13                           | n/a                      |

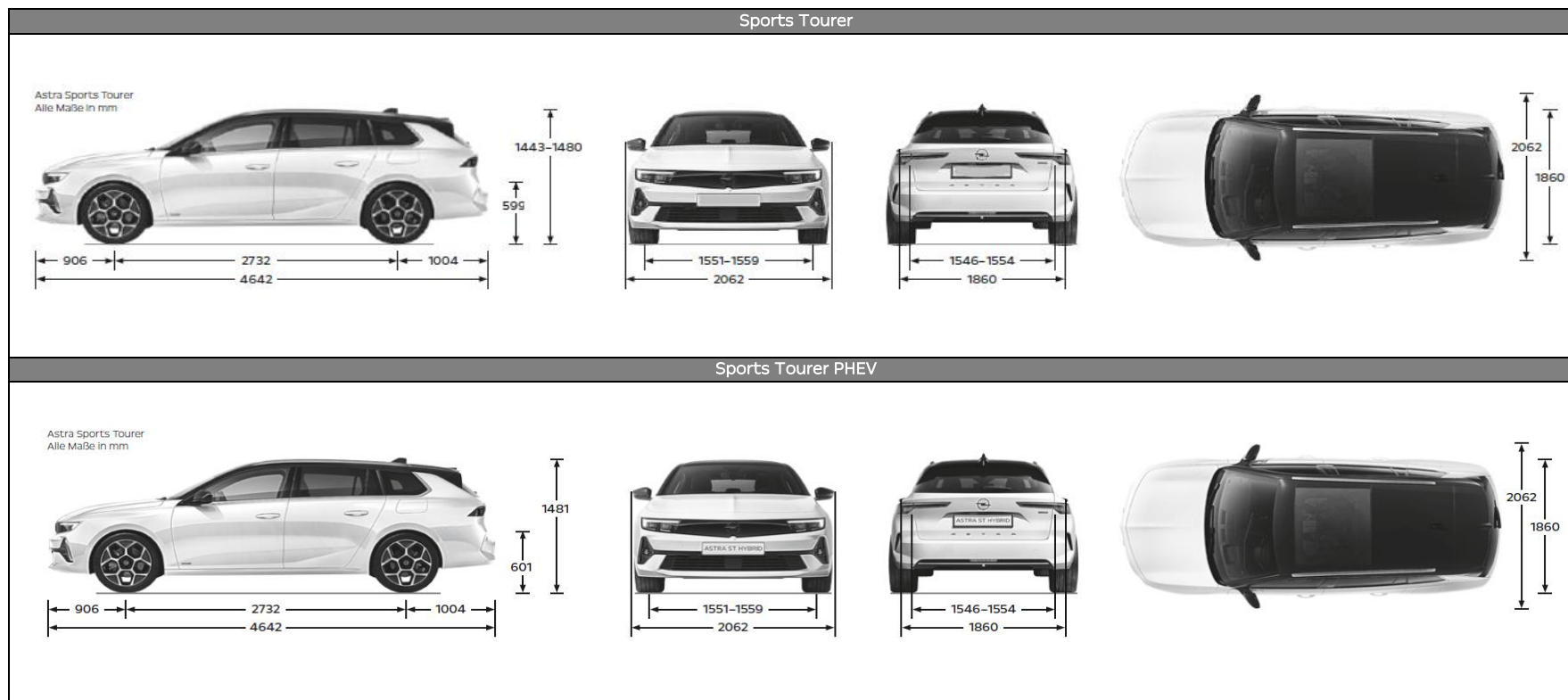
Seit dem 1. September 2017 werden bestimmte Neuwagen nach dem weltweit harmonisierten Prüfverfahren für Personenwagen und leichte Nutzfahrzeuge (Worldwide harmonized Light vehicles Test Procedure, WLTP), einem neuen, realistischeren Prüfverfahren zur Messung des Kraftstoffverbrauchs und der Co2-Emissionen, typgenehmigt. Seit dem 1. September 2018 ersetzt WLTP das bisherige NEFZ (Neuer Europäischer Fahrzyklus) Prüfverfahren. Die hier angegebenen Verbrauchs- und Co2-Emissionswerte wurden nach dem gemäß VO (EG) Nr. 715/2007 und VO (EU) Nr. 2017/1151 ermittelt. Diese Werte werden zu Ihrer Information zusätzlich zu den davor genannten offiziellen Verbrauchs- und Co2-Emissionswerten (nach NEFZ) angegeben und sind nicht mit diesen zu verwechseln. Alle NEFZ-Werte finden Sie in der Übersicht der technischen Daten. Wegen der realistischeren Prüfbedingungen sind die nach dem WLTP gemessenen Kraftstoffverbrauchs- und CO2-Emissionswerte in vielen Fällen höher als die nach dem NEFZ gemessenen. Die angegebenen Werte beziehen sich auf ein Fahrzeug in Serienausstattung und sind ausschließlich als Richtwerte zu verstehen. Bitte beachten Sie, dass sich die angegebenen Werte aufgrund unterschiedlicher Spezifikationen oder Sonderausstattungen unterscheiden bzw. erhöhen können. Kraftstoffverbrauch und Co2-Emissionen hängen in der Praxis zudem vom Fahrverhalten und anderen nicht-technischen Faktoren wie z.B. Straßen-, Verkehrs- und Witterungsverhältnissen ab, sodass sich abweichende Werte ergeben können.

## ABMESSUNGEN





## ABMESSUNGEN



| REIFEN                                    |                  |                  |                                |                     |                     |
|---|------------------|------------------|--------------------------------|---------------------|---------------------|
| Reifenkennzeichnung                       |                  |                  |                                |                     |                     |
|   |                  |                  |                                |                     |                     |
| <b>Reifengröße</b>                        | 205/55 R16 91V A | 205/55 R16 94V A | 205/55 R16 94V A-CL All season | 225/45 R17 94V A-CL | 225/40 R18 92Y A-CL |
| <b>Hersteller</b>                         | Goodyear         | Michelin         | Goodyear                       | Michelin            | Michelin            |
| <b>Reifenbezeichnung</b>                  | Eff. Grip Perf.  | e-Primacy        | Vector 4 Seasons Gen-3         | Primacy4            | Primacy4            |
| <b>Kraftstoffeffizienz</b>                | A                | A                | A                              | A                   | A                   |
| <b>Nasshaftung</b>                        | A                | A                | B                              | A                   | A                   |
| <b>Externe Rollgeräuschkategorie (dB)</b> | 70               | 70               | 72                             | 68                  | 70                  |
| <b>Externe Rollgeräuschkategorie</b>      | B                | B                | B                              | A                   | B                   |

Im November 2012 trat die EU-Verordnung Nr. 1222/2009 in Kraft, mit der die Kennzeichnung von Reifen in Bezug auf drei ausgewählte Kriterien - Kraftstoffeffizienz, Nasshaftung und externes Rollgeräusch - vorgeschrieben ist.

Mehr Informationen auf [www.vroe.at](http://www.vroe.at) oder [www.opel.at](http://www.opel.at)

|  |  |  |
|--|--|--|
| <p>Jeder Opel ist so konstruiert und gebaut, dass er über viele Jahre Ihr zuverlässiger Begleiter ist. Wie jedes hochwertige technische Produkt benötigt er jedoch von Zeit zu Zeit Service durch fachkundige Spezialisten.</p> <p>In ganz Europa stehen über 6.000 Opel Servicebetriebe bereit, um Sie individuell, fach- und termingerecht zu betreuen. Die Adresse Ihres nächsten Opel Partners erfahren Sie unter <a href="http://opel.at">opel.at</a>. Auch beim und nach dem Kauf eines Opel legen wir bei unseren umfassenden Serviceleistungen höchsten Wert auf Qualität.</p> <p>Jeder Opel ist so konstruiert und gebaut, dass er über viele Jahre Ihr zuverlässiger Begleiter ist. Wie jedes hochwertige technische Produkt benötigt er jedoch von Zeit zu Zeit Service durch fachkundige Spezialisten.</p> <p>In ganz Europa stehen über 6.000 Opel Servicebetriebe bereit, um Sie individuell, fach- und termingerecht zu betreuen. Die Adresse Ihres nächsten Opel Partners erfahren Sie unter <a href="http://opel.at">opel.at</a>. Auch beim und nach dem Kauf eines Opel legen wir bei unseren umfassenden Serviceleistungen höchsten Wert auf Qualität.</p> <p><b>Neuwagengarantie und Opel Mobilitätsservice.</b></p> <p>Für alle Opel Neufahrzeuge gilt eine zweijährige Neuwagengarantie ohne Kilometerbegrenzung. Zusätzlich bietet Opel für alle Modelle mit österreichischer Zulassung einen Mobilitätsservice ab Garantiebeginn bis zur ersten gemäß Betriebsanleitung fälligen Inspektion, falls Ihr Wagen unterwegs einmal streiken oder – mit Einschränkungen auch nach einem Verkehrsunfall – nicht mehr fahrbar sein sollte. Der Opel Mobilitätsservice leistet in über 40 europäischen Ländern Mobilitätshilfe rund um die Uhr. Ein Anruf in der Einsatzzentrale genügt und wahlweise werden folgende kostenlose Leistungen organisiert<sup>1)</sup>:</p> <ul style="list-style-type: none"> <li>• Soforthilfe unterwegs</li> <li>• Abschleppen zum nächsten Opel Betrieb</li> <li>• Bereitstellen eines Leihwagens</li> <li>• Hotelunterkunft</li> <li>• Weiter- oder Heimreise</li> <li>• Fahrzeugabholung nach Reparatur</li> <li>• Teile-Versand ins Ausland</li> <li>• Unterstützung bei Bankdienstleistungen</li> </ul> | <p>Den Mobilitätsservice können Sie bei Ihrem teilnehmenden Opel Partner verlängern. Für nähere Informationen, insbesondere zur Laufzeit und Abwicklung des Mobilitätsservices, wenden Sie sich bitte an Ihren Opel Partner.</p> <p><b>Opel FlexCare Service Paket.</b></p> <p>Mit einem FlexCare-Servicepaket fahren Sie beruhigt durch die nächsten Jahre. Stellen Sie Ihr FlexCare-Paket nach Ihren individuellen Bedürfnissen zusammen. Opel ist flexibel. Das Basis-Paket besteht aus Opel Anschlussgarantie und Opel Mobilitätsservice (Hilfe vor Ort, Abschleppen, Mietwagen, Heimreise, Hotel). Zusätzlich können Sie ein Inspektions-Paket oder ein Inspektions-Paket in Kombination mit einem Verschleißteile-Paket wählen. Über Details und Preise informiert Sie gerne Ihr Opel-Partner.</p> <p><b>Garantie gegen Durchrostung.</b></p> <p>Opel garantiert, modellabhängig, für die Dauer von bis zu 12 Jahren, dass keine Durchrostung der Karosserie auftritt.</p> <p><b>Garantie für Opel Original Teile und Zubehör.</b></p> <p>Opel bietet für Opel Originalteile und Zubehör eine einjährige Teilegarantie - für die wartungsfreie Starterbatterie, Auspuffteile und Stoßdämpfer sogar 2 Jahre Garantie.</p> <p><b>Der Teile- und Zubehör-Service.</b></p> <p>Alles, was Ihren Opel noch komfortabler oder individueller macht und den Fahrgenuss hebt, gibt es im Opel Shop Ihres Opel Partners.</p> <p><b>Opel Leasing.</b></p> <p>Rechnen Sie mit uns. Opel Bank und Opel Leasing bieten Ihnen einen exakt für Sie maßgeschneiderten Finanzierungsplan.</p> | <p>Opel Versicherungs-Service.</p> <p>Opel Versicherungs-Service bietet alle Versicherungen rund ums Auto und regelt schnell und bequem Versicherungsfälle im In- und Ausland.</p> <p>Opel rent Mietwagenservice.</p> <p>Opel rent erhält Ihre Mobilität, sollte Ihnen Ihr Fahrzeug – beispielsweise während einer Jahresinspektion oder Unfallreparatur – einmal nicht zur Verfügung stehen.</p> <p>Recycling.</p> <p>Informationen über die recyclinggerechte Konstruktion, über Altfahrzeug Rücknahmestellen und das Recycling von Altfahrzeugen finden Sie im Internet unter <a href="http://opel.at">opel.at</a>.</p> <p>Opel im Internet.<br/><a href="http://opel.at">opel.at</a></p> |
|--|--|--|

Alle Listenpreise sind unverbindliche Empfehlungen inkl. NoVA und MwSt. Die unverbindlich empfohlenen Preise für Sonderausstattungen gelten bei werkseitigem Einbau bzw. werkseitiger Lieferung. Ihr Opel Partner informiert Sie gerne. Wir behalten uns Änderungen von Konstruktion und Ausstattung vor. Außerhalb Österreichs können Fahrzeugangebot, -technik und -ausstattung abweichen. Opel Fahrzeuge sind mit Komponenten ausgestattet, die von verschiedenen Opel Werken und Zulieferbetrieben nach Opel Qualitätsstandards hergestellt werden. Sämtliche Angaben erfolgen ohne Gewähr. Satz- und Druckfehler vorbehalten. Gilt bis zum Erscheinen einer aktualisierten Ausgabe.